

Détecteur de mouvement, 1 canal, 30 m, à encastrer

Détecteur de mouvement, 230 Vac, 360°, 1 canal, 30 m, à encastrer, rond ou carré

- Le détecteur de présence pour chaque grande pièce
- Excellent rapport qualité-prix
- Disponible en version ronde ou carrée
- Peut être placé jusqu'à une hauteur de 8 mètres
- Réglage séparé des lux, de la temporisation et de la sensibilité
- Faible consommation (0,25 W)
- Boîtes en saillie disponibles séparément

Le détecteur de mouvement pour les grandes salles de réunion, les hangars...

- L'éclairage reste allumé tant qu'il y a du mouvement
- Vous pouvez le programmer manuellement ou via la télécommande en option
- Grâce aux 3 capteurs PIR, vous avez toujours la certitude d'une excellente détection.

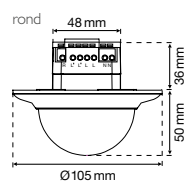
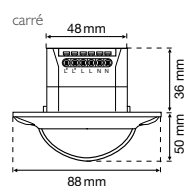
Ce détecteur existe dans les variantes suivantes.

	Référence à encastrer	Boîte en saillie en option
rond	351-25065	351-25420
carré	351-25060	351-25400

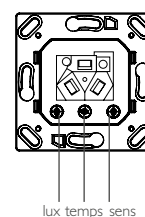
NOUVEAU



Dimensions



Réglages



350 W



2300 W



5-2000 lux



IP20



max. 30 m



à encastrer



360°



10 s - 20 min

Données techniques

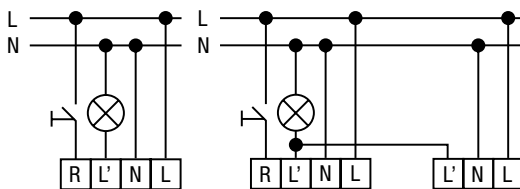
4 year warranty

Code de référence	351-25060 (carré) 351-25065 (rond)
Dimensions en mm (HxLxp)	88 x 88 x 86 (carré) Ø 105 x 86 (rond)
Dimensions visibles en mm (HxLxp)	88 x 88 x 50 (carré) Ø 105 x 50 (rond)
Tension d'alimentation	230 Vac ± 10 %, 50 - 60 Hz
Contact relais	NO (10 A au maximum)
Charge maximale lampes à incandescence/lampes halogènes 230 V	2300 W
Charge maximale lampes halogènes basse tension	1150 VA
Charge maximale lampes fluorescentes (non compensées)	1150 VA
Charge maximale lampes à économie d'énergie (CFLi)	350 W
Charge maximale lampes à LED 230 V	350 W
Angle de détection	360°
Portée de détection IR	26 m au maximum, à une hauteur de 3 m
Sensibilité à la lumière	5 – 2000 lux
Temporisation de déconnexion	10 s – 20 min
Degré de protection	IP20
Hauteur de montage	2 – 8 m
Température ambiante	-20 – 40° C
Montage	à encastrer
Nombre de canaux	1 canal
Marquage	CE

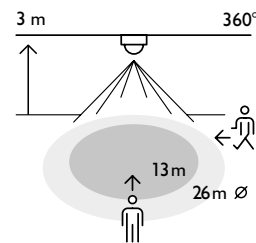
Accessoires

Télécommande IR utilisateur	351-25310
Télécommande IR installateur	351-25320
Télécommande universelle pour smartphone	350-41936
Boîte en saillie	351-25420 (rond) 351-25400 (carré)

Schémas de raccordement



Zone de détection



Hauteur (m)	Personne (m)	Chien (m)
2 m	10 m	20 m
3 m	13 m	26 m
4 m	14 m	28 m
5 m	15 m	30 m
6 m	15 m	30 m
7 m	15 m	30 m
8 m	15 m	30 m

Boîte en saillie

