



TL-M Rapid Start Couleur Standard

TL-M RS 65W/33-640 1SL/25

La lampe TL-M RS (à démarrage rapide et avec un diamètre de tube de 38 mm) présente un revêtement externe en silicone et une bande d'allumage externe. Elle convient aux situations où une température réduite et une humidité élevée requièrent une allumage rapide et stable mais où le rendu des couleurs n'est pas essentiel. Les lampes à démarrage rapide peuvent être allumées sans starter.

Données du produit

Caractéristiques générales	
Culot	G13 [Medium Bi-Pin Fluorescent]
Durée de vie moyenne (nom.)	13000 h
Description du système	Rapid Start (RS)

Photométries et Colorimétries	
Code couleur	33-640
Flux lumineux (nom.)	4750 lm
Couleur	Blanc brillant (CW)
Maintien du flux lumineux 10 000 h (nom.)	73 %
Flux lumineux à 2 000 h (nom.)	90 %
Flux lumineux à 5 000 h (nom.)	81 %
Température de couleur proximale (nom.)	4100 K
Efficacité lumineuse (valeur nominale)	74 lm/W
Indice de rendu des couleurs (nom.)	63

Caractéristiques électriques	
Puissance (valeur nominale)	64.0 W
Courant lampe (nom.)	0,670 A

Tension (nom.)	110 V
----------------	-------

Gestion et gradation	
Intensité réglable	Oui

Normes et recommandations	
Classe énergétique	A
Taux de mercure (Hg) (nom.)	8,0 mg
Consommation d'énergie kWh/1 000 h	74 kWh

Données logistiques	
Code de produit complet	871150072486140
Désignation Produit	TL-M RS 65W/33-640 1SL/25
Code barre produit (EAN)	8711500724861
Code de commande	72486140
Local Code	TLM65W33RS
Unité d'emballage	1
Conditionnement par carton	25
Code industriel (12NC)	928031003371
Poids net (pièce)	344,200 g

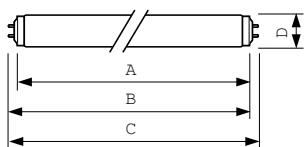
TL-M Rapid Start Couleur Standard

ILCOS Code

FD-65/41/2B-LC/P-G13

Mises en garde et sécurité

Schéma dimensionnel

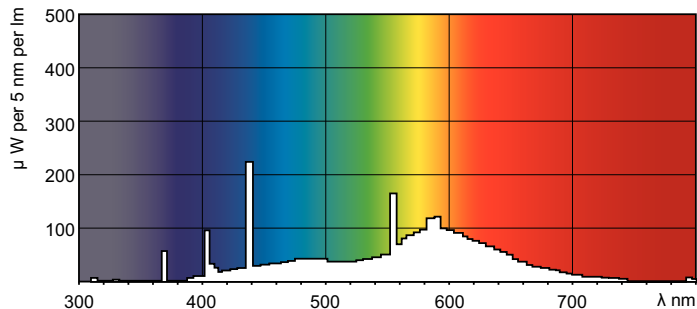
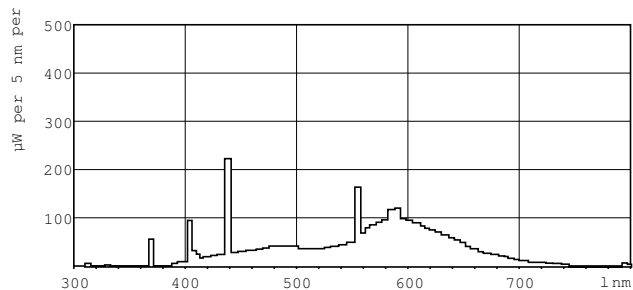


Product

TL-M RS 65W/33-640 1SL/25

TL-M 65W/33-640 RS

Données photométriques



Couleur /33-640

Couleur /33-640

