

FICHE PRODUIT

FC 22 W/3000 K

LUMILUX® T5 FC® | Tubes fluorescents circulaire 16 mm, avec culot 2GX13



Zones d'application

- Bâtiments publics
- Bureaux
- Restaurants
- Industrie
- Commerces
- Supermarchés et grands magasins
- Hôtels

Avantages du produit

- Excellent éclairage uniforme sans ombres

Caractéristiques du produit

- Index de rendu des couleurs
- Tube fluorescent circulaire à culot simple
- Gradable



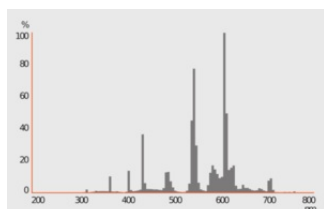
DONNÉES TECHNIQUES

DONNÉES ÉLECTRIQUES

Puissance nominale	23.80 W
Tension nominale	75 V
Intensité nominale	0,3 A

Données photométriques

Flux lumineux	1800 lm
Efficacité lumineuse	76 lm/W
Flux lumineux à 35 °C	Non pertinent
Teinte de couleur (désignation)	LUMILUX Blanc chaud
Temp. de couleur	3000 K
Ra Indice de rendu des couleurs	≥ 80
Teinte de couleur	830
Maintien flux lumineux à 2 000 h	0.85
Maintien flux lumineux à 4 000 h	0.83
Maintien flux lumineux à 6 000 h	0.80
Maintien flux lumineux à 8 000 h	0.80
Maintien flux lumineux à 12 000 h	0.75



Données techniques légères

Angle de rayonnement	Non pertinent
----------------------	---------------

DIMENSIONS ET POIDS

Longueur totale	240.00 mm
Longueur selon norme CEI	Non pertinent
Longueur du culot hors pins	Non pertinent

Diamètre	16,0 mm
Diamètre du tube	16 mm
Poids du produit	81,00 g

Durée de vie

Durée de vie	8000 h ¹⁾
Taux de survivance à 2 000 h	0.99
Taux de survivance à 4 000 h	0.99
Taux de survivance à 6 000 h	0.98
Taux de survivance à 8 000 h	0.92
Taux de survivance à 12 000 h	0.50
Durée de vie B50	12000 h

¹⁾ Avec un ballast électronique préchauffage

DONNÉES SUPPLÉMENTAIRES SUR LE PRODUIT

Culot (désignation standard)	2GX13
Teneur en mercure	3.0 mg
Notes bas de page util. uniquem. produit	Pour fonctionnement avec ballast électronique uniquement

CAPACITÉS

Dimmable	Oui
----------	-----

CERTIFICATS ET NORMES

Classe d'énergie efficace	G
Consommation d'énergie	24.00 kWh/1000h

Catégorisations spécifiques aux pays

Système codage internationale de lampe	FSCH-22/830-L/P-2Gx13-16/225
Référence de commande	FC 22W/830

Données suivant le règlement européen sur l'étiquetage énergétique EU 2019/2015

Technologie d'éclairage utilisée	OTHER_FL
Non-dirigée ou dirigée	NDLS
Sur secteur ou non secteur	NMLS
Type de culot de la source lumineuse (ou autre interface électrique)	2GX13
Source lumineuse connectée (SLC)	No
Source lumineuse réglable en couleur	No

Enveloppe	Non
Sources lumineuses à luminance élevée	No
Protection anti-éblouissement	No
Température de couleur proximale	SINGLE_VALUE
Déclaration de puissance équivalente	Non
Longueur	240.00 mm
Hauteur (luminaires cycliques inclus)	16,0 mm
Largeur (y compris les luminaires ronds)	16,0 mm
Coordonnées chromatiques x	0,440
Coordonnées chromatiques y	0,403
Correspondance pour l'angle de faisceau	SPHERE_360
EPREL ID	546400
Model number	AC34175




ÉQUIPEMENT / ACCESSOIRES

- Uniquement pour un fonctionnement sur les alimentations électroniques

Conseils de sécurité

- En cas de casse de lampe: www.ledvance.fr/lampecassees

TÉLÉCHARGEMENTS

TÉLÉCHARGEMENTS	
	Certificates
	Certificates
	Declarations of conformity

DONNÉES LOGISTIQUES

Code produit	Unité d'emballage (Pièces/Unité)	Dimensions (longueur x largeur x hauteur)	Poids approximatif	Volume
4050300528489	Etui carton fermé 1	235 mm x 27 mm x 231 mm	128.50 g	1.47 dm ³

Code produit	Unité d'emballage (Pièces/Unité)	Dimensions (longueur x largeur x hauteur)	Poids approximatif	Volume
4050300528496	Carton de regroupement 12	375 mm x 245 mm x 253 mm	1865.00 g	23.24 dm ³

Le code produit mentionné décrit la petite quantité d'unité qui peut être commandée. Une unité peut contenir un ou plusieurs produits. Lorsque vous passez la commande, merci de bien vouloir entrer une unité ou un multiple d'une unité.

AVERTISSEMENT

Sous réserve de modifications. Sauf erreur ou omission. Veuillez à toujours utiliser la version la plus récente.