

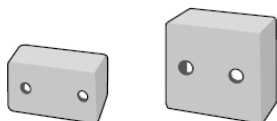
## Capuchons 28C,D,E et F



**WIBE**

A monter sur les pendants pour éviter les blessures.

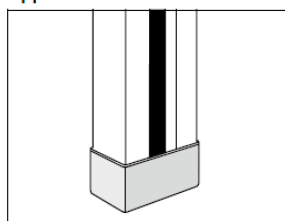
WEF-0003



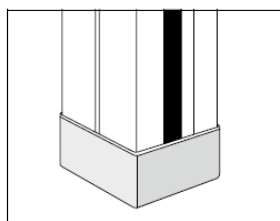
	mat. synthétique orange no d'article C*	poids kg/100 pc
Capuchon 28C	789875 6	0,5
Capuchon 28D	709020 4	1
Capuchon 28E	709021 1	0,5
Capuchon 28F	789876 3	4

\*EAN-code=732167+no d'article+C (chiffre de contrôle)

### Application et installation



Le capuchon 28C convient au pendent 2 et au profilé de suspension 24/34.  
Le capuchon 28E convient au pendent 2F et au profilé de suspension 24/48.



Le capuchon 28F convient au pendent 20FS et au profilé de suspension 24/20FS.  
Le capuchon 28D convient au pendent 20 et au profilé de suspension 24/20.

4/03/2015