

T8 Luxline Plus

F58W/T8/840
0001530



Caractéristiques

- Tube triphosphore T8 - diamètre 26mm. Efficacité lumineuse élevée, très bon rendu des couleurs (IRC>80). Durée de vie moyenne : 20.000 heures . Fonctionne avec ballast ferromagnétique ou électronique. Culot G13.



PRÉSENTATION DU PRODUIT

IPC Code	0001530
Nom du produit	F58W/T8/840
Technologie	Fluorescent
Puissance (nominale) (W)	58.00
Forme de lampe	Tubular shape
Culot	G13
Finition de la lampe	Frosted/Coated
Type de luminaire (ouvert/fermé)	Ouvert
Application générale	Education, CHR (Café-Hôtel-Restaurant), Logistique & Industrie, Musées & Galeries, Bureaux, Commerce, Résidentiel & Consommateur
Classe ETIM	EC000108
E-number FI	4940774
E-number SE	8356616
E-number Norway	3815422
Flux lumineux (lm)	5200
Température de couleur (K)	4000
Couleur de lumière	Blanc froid
IRC (Ra)	85
Puissance (W)	58.00
Tension (V)	110
Dimmable	Yes
Durée de vie moyenne (nominal) (hr)	20000
Code EAN	5410288015309

TABLEAU DE DONNÉES

Données générales

IPC Code	0001530
Nom du produit	F58W/T8/840
Technologie	Fluorescent
Puissance (nominale) (W)	58.00
Forme de lampe	Tubular shape
Culot	G13
Finition de la lampe	Frosted/Coated
Type de luminaire (ouvert/fermé)	Ouvert

T8 Luxline Plus

F58W/T8/840

0001530

Application générale	Education, CHR (Café-Hôtel-Restaurant), Logistique & Industrie, Musées & Galeries, Bureaux, Commerce, Résidentiel & Consommateur
Classe ETIM	EC000108
E-number FI	4940774
E-number SE	8356616
E-number Norway	3815422

Données optiques

Flux lumineux (lm)	5200
Flux lumineux (lm)	5200
Efficacité nominale de la lampe (lm/W) 100H 50Hz Optimum	90
Rated lamp efficacy 100h HF at 25°C (lm/W)	90.00
Température ambiante pour un flux lumineux maximum (° C)	25
Température de couleur (K)	4000
Couleur de lumière	Blanc froid
Colour Code	840
IRC (Ra)	85
Ajustement de la température de couleur	Non
Facteur de maintien du flux nominal à 2 000 h 50 Hz	0.96
Facteur de maintien du flux nominal à 4 000 h 50 Hz	0.94
Facteur de maintien du flux nominal à 6 000 h 50 Hz	0.92
Facteur de maintien du flux nominal à 8 000 h 50 Hz	0.91
Facteur de maintien du flux nominal à 12 000 h 50 Hz	0.90
Facteur de maintien du flux nominal à 16 000 h 50 Hz	0.89
Facteur de maintien du flux nominal à 20 000 h 50 Hz	0.87

Caractéristiques électriques

Puissance (W)	58.00
Watts (nominal) - Haute fréquence (W)	50.00
Actuel (A)	0.670
Tension secteur (V)	220-240V~
Tension (V)	110
Ballast requis	Oui
Transformateur requis	Non
Dimmable	Yes
Courant driver (mA)	670
Etiquette énergétique (classe)	A
KWh par 1000 hrs de fonctionnement	68

Durée de vie

Durée de vie moyenne (nominal) (hr)	20000
-------------------------------------	-------

T8 Luxline Plus

F58W/T8/840

0001530

Durée de vie moyenne (h)	20000
Facteur de survie nominal à 2 000 h 50 Hz	0.99
Facteur de survie nominal à 4 000 h 50 Hz	0.98
Facteur de survie nominal à 6 000 h 50 Hz	0.96
Facteur de survie nominal à 8 000 h 50 Hz	0.94
Facteur de survie nominal à 12 000 h 50 Hz	0.92
Facteur de survie nominal à 16 000 h 50 Hz	0.80
Facteur de survie nominal à 20 000 h 50 Hz	0.50

Données physiques

Longueur (mm)	1500.0
Diamètre nominal produit (mm)	26
Longueur de culot à culot (mm) - A	1500.0
Longueur de culot à broche Min-Max - B	1504.7-1507.1
Longueur max. de la lampe (mm) C/L	1514.2
Diamètre max. de la lampe (mm) - D	28.0
Poids (kg)	0.2

Emballage

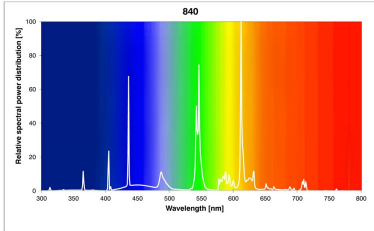
Type d'emballage	Carton
Code EAN	5410288015309
Longueur simple de l'emballage (cm)	151.1
Largeur unitaire de l'emballage (cm)	2.9
Profondeur emballage unitaire (cm)	2.8
DUN14 (extérieur)	15410288015306
unités par emballage extérieur	25
Longueur / hauteur de l'emballage extérieur (cm)	154.5
largeur de l'emballage extérieur (cm)	15.5
Profondeur de l'emballage extérieur (cm)	15.0

Sécurité

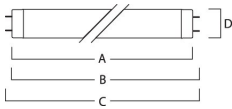
Contenu en mercure de la lampe (mg)	2.80
Consignes de nettoyage en cas de bris	Applicable
Recommandation pour l'élimination en fin de vie	Applicable
Lampe à objectif spécial	Non
Usage prévu	Eclairage général
Ne convient pas à l'éclairage résidentiel	Oui


PHOTOMÉTRIE

T8 Luxline Plus
F58W/T8/840
0001530




SCHÉMAS TECHNIQUES



 **ENERG** Y IJA
IE IA
енергия · ενεργεια

SYLVANIA 0001530

A⁺⁺
A⁺
A 
B
C
D
E

68 kWh/1000h