

# Cellule de mesure de la luminosité pour applications extérieures

## Cellule de mesure de la luminosité à plage de mesure réglable pour montage au plafond et au mur

- Durable, fonctionnelle, fiable
- Installation simple
- Petite, discrète
- Sensibilité à la lumière réglable :
  - 3 – 300 lux
  - 30 – 3.000 lux
  - 300 – 30.000 lux
  - 600 – 60.000 lux
- IP54



## Cellule de mesure de la luminosité pour mesurer la lumière naturelle qui pénètre dans la pièce

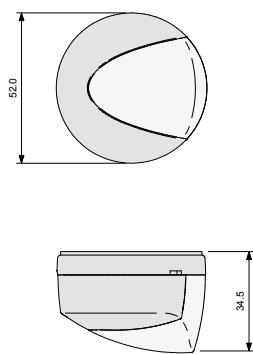
- Le capteur de lumière mesure la lumière naturelle qui pénètre dans la pièce et envoie un signal 0-10 V correspondant au module de commande crépusculaire connecté.
- À utiliser en combinaison avec les modules de commande crépusculaire 360-35010, 360-45010 et 360-45011.
- Peut également se combiner avec le module de capteur analogique Niko Home Control.



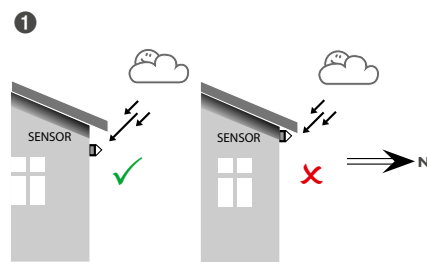
## Données techniques

Code de référence	350-10012
Dimensions	52 x 52 x 34,5 mm (HxLxP)
Tension d'alimentation	24 Vdc $\pm$ 10 %
Signal de sortie	0 - 10 V
Sensibilité à la lumière	Choix parmi 4 réglages : 3 – 300 lux 30 – 3.000 lux 300 – 30.000 lux 600 – 60.000 lux
Degré de protection cellule de mesure de la luminosité	IP54
Température ambiante	-40 °C – 50 °C
Passe-câble	3 x 1,5 mm <sup>2</sup> , max. 100 m
Marquage	marquage CE, conforme à la norme EN 60669-2-1

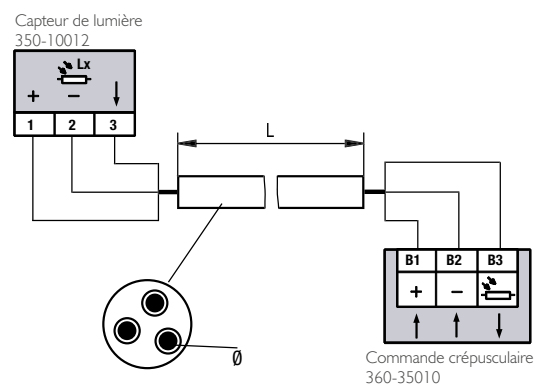
### Dimensions



### Installation



### Schéma de raccordement



Régler la sensibilité à la lumière

