

Détecteur de mouvements pour montage encastré mural, LUXA 103-200T

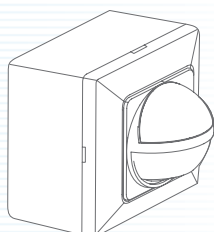

4



LUXA 103-200T

- Modèle pour montage encastré ou sur boîtier pour montage mural
- Raccordement 2 ou 3 fils pour remplacer un interrupteur simple ou deux directions en cas de commande de lampes incandescentes ou halogènes
- Détection de la lumière mixte (convient pour éclairage incandescent ou halogène)
- Angle de détection 200°, 234 faisceaux
- Réglages et sélecteur de fonctionnement dissimulés sous la partie supérieure de la tête de détection
- Fonction d'apprentissage de la luminosité
- Fonction de test pour contrôler la zone de détection.


Attention : une fonction de préavis d'extinction dimme l'éclairage 15 s avant la coupure. Ce détecteur ne convient donc pas pour les éclairages non dimmables tels que lampes compactes économiques, lampes fluorescentes et éclairages LED. Même avec des éclairages LED 230 V dimmables, il est déconseillé d'utiliser ce type de détecteur.

Boîtier pour montage mural,
réf. 907 0 504

Caractéristiques techniques


Tension d'alimentation	230 V 50 Hz ± 10 %
Portée	réglable jusque 8 m pour un montage à 1,2 m du sol
Angle de détection	200°
Réglage de temporisation	1 s à 30 min
Détection de luminosité	réglable de 5 à 1000 lux
Hauteur de montage conseillée	1,2 à 2 m
Charge autorisée avec lampes incandescentes	25 à 400 W
Charge autorisée avec lampes halogènes	25 à 400 W
Température admissible	0 à 45 °C
Degré de protection	IP 40

Description des réglages

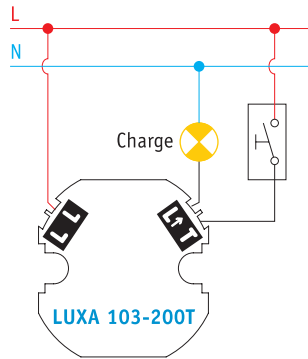


- 1 : sélecteur ON/AUTO/OFF
- 2 : portée de détection réglable jusque 8 m
- 3 : temporisation réglable de 2 s (test) à 30 minutes
- 4 : réglage luminosité de 5 à 1000 lux ou détection indépendante de la luminosité. Mode apprentissage pour mémoriser un seuil de luminosité.

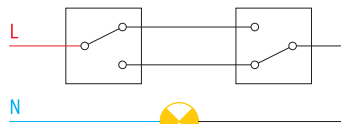
Détection



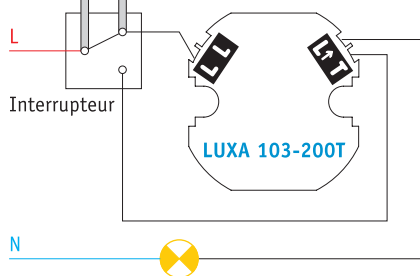
Schémas de raccordement



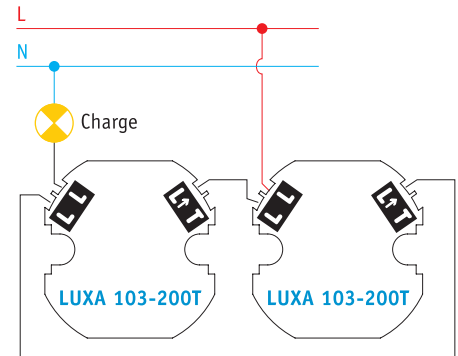
Avec bouton-poussoir optionnel



Pontage

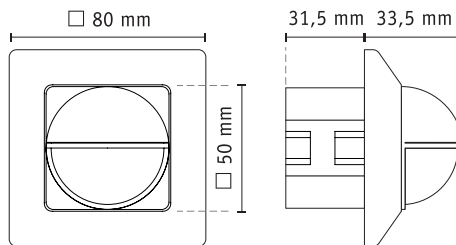


A la place d'un interrupteur dans un circuit d'éclairage deux directions



A la place de deux interrupteurs dans un circuit deux directions. **Attention** : maximum deux détecteurs peuvent être associés.

Plan d'encombrement



RÉFÉRENCES DE COMMANDE	DESCRIPTION
LUXA 103-200T	détecteur de mouvements pour montage encastré
ACCESSOIRE	
907 0 504	boîtier pour montage mural