


Fiche produit

Caractéristiques

NSYMM1210

châssis plein métallique 1200x1000



Principales

Gamme	Spacial
Catégorie d'accessoire, d'élément séparé	Accessoire de montage
Type de produit ou de composant	Platine de montage
Application de l'appareil	Universel
Pour dimensions nominales du boîtier	- H: 1000 mm W: 1200 mm - H: 1200 mm W: 1000 mm
Emplacement de montage	Barreau cranté Fixation directe sur plots arrière
Description châssis	Pleine
Compatibilité de gamme	Spacial (Spacial S3D) Spacial (Spacial CRN) Spacial (Spacial S3X) Thalassa (Thalassa PLM)
Quantité du lot	Jeu de 1
Matière	Acier galvanisé




Complémentaires

Mode de fixation	Vissé sur les plots arrière - type de vis M8 Par élément de fixation
Charge permanente admissible	180 kg
Hauteur	1150 mm
Largeur	950 mm
Épaisseur	1,8 mm
Poids du produit	21,884 kg
Particularité de variante	Installations dans des coffrets avec dimensions inversées

Unités de conditionnement

Type d'emballage 1	PCE
Nb produits dans l'emballage 1	1
Hauteur de l'emballage 1	1,2 cm
Largeur de l'emballage 1	95,0 cm
Longueur de l'emballage 1	114,5 cm
Poids de l'emballage 1	20,986 kg

Caractéristiques environnementales

Statut environnemental de l'offre	Produit Green Premium
Régulation REACh	 Déclaration REACh
Sans SVHC REACh	Oui
Directive RoHS UE	Conformité pro-active (Produit en dehors du scope légal RoHS UE)  Déclaration RoHS UE
Sans métaux lourds toxiques	Oui
Sans mercure	Oui
Régulation RoHS Chine	 Déclaration RoHS Pour La Chine

Information sur les exemptions RoHS

 [Oui](#)

Profil environnemental

 [Profil Environnemental Du Produit](#)

Garantie contractuelle

Garantie

18 months
