

## PD-C 360/8 esclave

### Référence

### Code GTIN

4015120055379

∅ 8 m

360°

ON/OFF

IP20



### Données techniques

#### GÉNÉRALITÉS

Catégorie d'appareils	Détecteur de présence de plafond
Contenu de livraison	cache lentille inclus
Télécommandable	–
Conformité	CE, EAC, RoHS, SundaHus, DEEE
Garantie	5 ans

#### FIXATION

Type de montage	Montage encastré / Boîte d'appareillage ∅ 68 mm
Type de montage	Au plafond
Dimensions d'installation	Profondeur: 24 mm, ∅ 60 mm
Type de raccordement	Bornier enfichable
Section du conducteur à raccorder	0.75 – 2.5 mm <sup>2</sup>

#### BOÎTIER

Dimensions	Hauteur/profondeur 62 mm, ∅ 108 mm
Poids	125,3 g
Matériau	Polycarbonate résistant aux UV
Indice de protection	IP20
Température ambiante admissible	-25 °C...+50 °C
Taux d'humidité relative	5 – 93 %, sans condensation
Couleur	blanc, similaire à RAL 9010

### Description du produit

- Détecteur de présence « esclave » pour extension de la zone de détection d'un détecteur de présence « maître » avec **Zone de détection de 360°** pour le montage au plafond
- **Portée pouvant atteindre 8 m** de diamètre, pour étendre le système en ajoutant jusqu'à 10 postes supplémentaires à moindre coût
- Le détecteur « esclave » est compatible avec de nombreux détecteurs de présence de la série PD-C.

#### RACCORDEMENT

Système de commande	ON/OFF
Classe de protection	II
Tension nominale	230 V ~ / 50 Hz
Consommation	0,3 W

#### CAPTEURS

Angle de détection	360°
Détection transversale	∅ 8 m
Détection frontale	∅ 6 m
Détection présence	∅ 4 m
Zone de détection	jusqu'à 50 m <sup>2</sup>
Hauteur de montage recommandée	3 m
Hauteur de montage max.	5 m
Système photométrique	rien

#### CANAUX (ÉCLAIRAGE / CVC)

Entrée poussoir CVC	–
Entrée esclave	✓
Régulation constante de luminosité	–
Canal	<b>C1</b> Éclairage
Fonction	pas pertinent
Contact de commutation	Technologie de bus
Entrée poussoir	–
Fonction impulsions	–

### Réglage d'usine

## PD-C 360/8 esclave

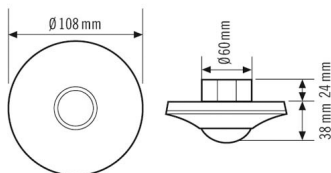
<b>Référence</b>	<b>Code GTIN</b>
	4015120055379

GÉNÉRALITÉS		Mode opératoire	Automatique
Sensibilité	100 %	Consigne de luminosité/ Seuil de commutation	400 lx
CANAUX (ÉCLAIRAGE / CVC)		Temporisation	5 min
Canal	C1 Éclairage		

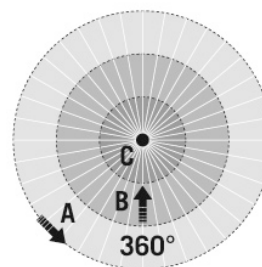
### Accessoires

Nom du produit	Référence	Description du produit	Code GTIN
<b>Accessoires électriques</b>			
FILTER 230 V		Filtre RC pour déparasitage et lissage	4015120426988
<b>Cadres</b>			
COMPACT COVER SET 8 SR		Set de caches pour série COMPACT, Ø 8m, couvercle et couronne, argenté	4015120425936
COMPACT COVER SET 8 BK		Set de caches pour série COMPACT, Ø 8m, couvercle et couronne, noir (RAL 9005)	4015120007521
<b>Fixations</b>			
COMPACT MOUNTING BOX IP20 SM WH		Boîtier apparent IP20 (série COMPACT ou FLAT Large), blanc	4015120425370
COMPACT MOUNTING BOX IP20 SM SR		Boîtier apparent IP20 (série COMPACT ou FLAT Large), argenté	4015120425387
COMPACT MOUNTING BOX IP54 SM SR		Boîtier apparent IP54 (série COMPACT ou FLAT Large), argenté	4015120425912
COMPACT MOUNTING BOX IP54 SM WH		Boîtier apparent IP54 (série COMPACT ou FLAT Large), blanc	4015120425905
MOUNTING SET IP20 FM 62 WH		Set d'insertion pour série COMPACT comprenant les ressorts et une boîte de protection	4015120425929
COMPACT MOUNTING BOX IP54 SM BK		Boîtier apparent IP54 (série COMPACT ou FLAT Large), noir (RAL 9005)	4015120426940
COMPACT MOUNTING BOX IP20 SM BK		Boîtier apparent IP20 (série COMPACT ou FLAT Large), noir (RAL 9005)	4015120426933
<b>Protections</b>			
BASKET GUARD ROUND SMALL		Grille de protection pour détecteurs de mouvement, présence ou fumée	4015120425615
BASKET GUARD ROUND LARGE		Grille de protection pour détecteurs de mouvement, présence ou fumée	4015120425608

### Dimensions



### Zones de détection



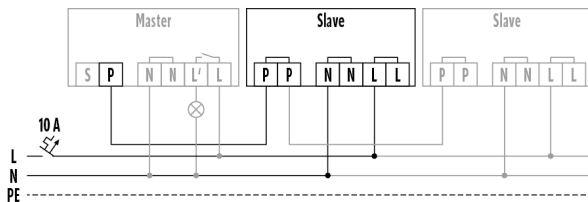
### Détection

■ transversale (A)	Ø 8 m
■ frontale (B)	Ø 6 m
■ de présence (C)	Ø 4 m

## PD-C 360/8 esclave

Référence            Code GTIN  
4015120055379

### Schéma électrique



Raccordement maître/esclave. Un appareil maître peut être raccordé à 10 appareils esclaves au maximum.

### Description détaillée du produit

- Détecteur de présence « esclave » pour extension de la zone de détection d'un détecteur de présence « maître » 360° pour montage au plafond
- **Diamètre de portée élevé : jusqu'à 8 m** de diamètre, pour étendre le système en ajoutant jusqu'à 10 postes supplémentaires à moindre coût
- Désactivation de la LED au moyen du commutateur DIP
- Réduction de la sensibilité au moyen des commutateurs DIP, pour neutraliser les sources de dysfonctionnement
- Modèle standard à encastrer
- Montage apparent ou intégré au plafond, avec accessoire
- Cache et couronne amovibles pouvant être peints (également disponibles en couleur argent)
- Capuchon de lentille permettant de masquer certaines zones
- Le détecteur « esclave » est compatible avec le détecteur de présence suivant : PD-C360i/8, PD-C360i/8plus, PD-C360i/24plus, PD-C360i/8 DIMplus, PD-C360i/24 DIMplus, PD-C360i/24 DUOplus, PD-C360i/24 DRY, PD-C360i/8 Dali, PD-C360i/24 Dali