


PT 4-PE


Référence: 3211766



<http://catalog.phoenixcontact.net/phoenix/treeViewClick.do?UID=3211766>

BJ pour conducteur de protection, Mode de raccordement: Raccordement Push-in, section :0,2 mm² - 6 mm², AWG: 24 - 10, Largeur: 6,2 mm, Hauteur: 35,3 mm, Coloris: vert/jaune, Type de montage: NS 35/7,5, NS 35/15

Caractéristiques commerciales

| | |
|-----------------------------|--------------------------------------------------------------------------------------------------------|
| EAN |  4 046356 482615 |
| sales group | A603 |
| Unité d'emballage | 50 Pcs. |
| Tarif douanier | 85369010 |
| Poids brut par pièce | KG |
| Poids net par pièce | KG |
| Donnée de page de catalogue | Page 113 (CAT-3-2013) |

Notez que les données indiquées ici sont issues du catalogue en ligne. Vous trouverez l'intégralité des informations et des données dans la documentation pour l'utilisateur sous <http://www.download.phoenixcontact.fr> Les conditions générales d'utilisation pour les téléchargements sur Internet sont applicables.

Données techniques

Généralités

| | |
|-------------------------------------|------------|
| Nombre d'étages | 1 |
| Nombre de connexions | 2 |
| Coloris | vert/jaune |
| Matériau isolant | PA |
| Classe d'inflammabilité selon UL 94 | V0 |

| | |
|-----------------------|------------------------------|
| Domaine d'application | Industrie ferroviaire |
| | Construction mécanique |
| | Construction d'installations |
| | Industrie des process |

Dimensions

| | |
|-------------------|---------|
| Largeur | 6,2 mm |
| Longueur | 56 mm |
| Hauteur | 35,3 mm |
| Hauteur NS 35/7,5 | 36,5 mm |
| Hauteur NS 35/15 | 44 mm |

Généralités

| | |
|-----------------------------------------------------------------------------|----------------------------------------------------------------------|
| Tension de choc assignée | 8 kV |
| Degré de pollution | 3 |
| Catégorie de surtension | III |
| Groupe d'isolant | I |
| Connexion selon la norme | CEI 60947-7-2 |
| Paroi latérale ouverte | ja |
| Spécific. contrôle protection contre contact | DIN EN 50274 (VDE 0660-514):2002-11 |
| Protection contre les risques de contact avec le dos de la main | garanti |
| Protection des doigts | garanti |
| Spécification des essais d'oscillations et de grésillements sur bande large | DIN EN 50155 (VDE 0115-200):2008-03 |
| Spectre d'essai | Essai de durée de vie catégorie 1, classe B, sur coffret du véhicule |
| Fréquence d'essai | $f_1 = 5 \text{ Hz}$ jusqu'à $f_2 = 150 \text{ Hz}$ |
| Niveau ASD | $1,857 \text{ (m/s}^2\text{)}^2/\text{Hz}$ |
| Accélération | 0,8 g |
| Durée de l'essai par essieu | 5 h |
| Sens d'essai | Axes X, Y et Z |
| Résultat des essais d'oscillations et de grésillements sur bande large | Test réussi |
| Spécification de l'essai de choc | DIN EN 50155 (VDE 0115-200):2008-03 |
| Forme de choc | Semi-sinusoïdal |
| Accélération | 5 g |
| Durée des chocs | 30 ms |

| | |
|-------------------------------------------------------------------|-------------------------------|
| Nombre de chocs par sens | 3 |
| Sens d'essai | Axes X, Y et Z (pos. et nég.) |
| Résultat de l'essai de choc | Test réussi |
| Indice de température de l'isolant (DIN EN 60216-1 (VDE 0304-21)) | 130 °C |
| Utilisation d'un isolant statique au froid | -60 °C |

Caractéristiques de raccordement

| | |
|-----------------------------------------------------------------------------------|----------------------|
| Section de conducteur rigide min. | 0,2 mm ² |
| Section de conducteur rigide max. | 6 mm ² |
| Section du conducteur AWG/kcmil min. | 24 |
| Section du conducteur AWG/kcmil max. | 10 |
| Section de conducteur souple min. | 0,2 mm ² |
| Section de conducteur souple max. | 4 mm ² |
| Section de conducteur souple AWG min. | 24 |
| Section de conducteur AWG souple max. | 12 |
| Section de conducteur souple avec embout sans cône d'entrée isolant max. | 0,25 mm ² |
| | 4 mm ² |
| Section de conducteur souple avec embout et cône d'entrée isolant min. | 0,25 mm ² |
| Section de conducteur souple avec embout et cône d'entrée isolant max. | 4 mm ² |
| 2 conducteurs souples de même section avec TWIN-AEH et cône d'entrée isolant min. | 0,5 mm ² |
| 2 conducteurs souples de même section avec TWIN-AEH et cône d'entrée isolant max. | 1 mm ² |
| Mode de raccordement | Raccordement Push-in |
| Longueur à dénuder minimale | 8 mm |
| Longueur à dénuder maximale | 10 mm |
| Gabarit | A4 |

Approbatons

Homologations

CSA, cULus Recognized, GOST, VDE Zeichengenehmigung, GL, LR, IECCEB CB Scheme

Homologations EX : ATEX, IECEx

Homologations demandées :

Accessoires

| Article | Désignation | Description |
|-----------------------------------|-----------------------|----------------------------------------------------------------------------------------------------------------------------------------------------------------------------------------------------------------------------------|
| Connecteur mâle/adaptateur | | |
| 3002885 | ISH 4/0,5 | Manchon isolant, Coloris: gris |
| 3002898 | ISH 4/1,0 | Manchon isolant, Coloris: noir |
| 0201731 | MPS-IH BK | Manchon isolant, Coloris: noir |
| 0201689 | MPS-IH BU | Manchon isolant, Coloris: bleu |
| 0201702 | MPS-IH GN | Manchon isolant, Coloris: vert |
| 0201728 | MPS-IH GY | Manchon isolant, Coloris: gris |
| 0201676 | MPS-IH RD | Manchon isolant, Coloris: rouge |
| 0201663 | MPS-IH WH | Manchon isolant, Coloris: blanc |
| 0201692 | MPS-IH YE | Manchon isolant, Coloris: jaune |
| 0201744 | MPS-MT | Fiche de contrôle |
| 3032871 | PAI-4-N GY | Adaptateur d'essai, Coloris: gris |
| 3030996 | PS-6 | Adaptateur d'essai, Coloris: rouge |
| 3038736 | PS-6/2,3MM RD | Fiche de contrôle, Coloris: rouge |
| Flasque | | |
| 3030420 | D-ST 4 | Flasque d'extrémité, Longueur: 56 mm, Largeur: 2,2 mm, Hauteur: 36,5 mm, Coloris: gris |
| 3036738 | DP PS-6 | Entretoise, Coloris: rouge |
| Généralités | | |
| 0828282 | CARRIER-TM 300 | Porte-repère, gris, vierge, Type de montage: Encliquetage dans la rainure de repérage plate, Surface utile: 10,5 x 300 mm |
| 3208090 | PT-IL | Autocollant de service pour la technologie Push-in |
| Logiciel | | |
| 5146040 | CLIP-PROJECT ADVANCED | Logiciel multilingue pour l'étude facile des produits de Phoenix Contact sur les profilés normalisés, et module logiciel supplémentaire intégré TRABTECH-select pour l'étude de concepts complets de protections antisurtension. |

| | | |
|---------|------------------------------|------------------------------------------------------------------------------------------------------------------------------------------------------------------------------------------------------------------------------------------------------------------------------------------------------------------------------------------------------|
| 5146053 | CLIP-PROJECT PROFESSIONAL | Logiciel multilingue pour la conception de barrettes de raccordement. Un module Marking permet un repérage professionnel de repères et de labels pour le marquage de blocs de jonction, conducteurs, câbles et appareils. Le module logiciel supplémentaire intégré TRABTECH-select pour l'étude de concepts complets de protections antisurtension. |
|---------|------------------------------|------------------------------------------------------------------------------------------------------------------------------------------------------------------------------------------------------------------------------------------------------------------------------------------------------------------------------------------------------|

Montage

| | | |
|---------|-----------------------------|----------------------------------------------------------------------------------------------------------------------------------------------------------------------------------------------------|
| 3030721 | ATP-ST 4 | Séparateur, Longueur: 61 mm, Largeur: 2 mm, Hauteur: 42 mm, Coloris: gris |
| 3022218 | CLIPFIX 35 | Crampon terminal à montage rapide, pour profilé NS 35/7,5 ou NS 35/15, avec possibilité de repérage, largeur : 9,5 mm, coloris : gris |
| 3022276 | CLIPFIX 35-5 | Crampon terminal à montage rapide, pour profilé NS 35/7,5 ou NS 35/15, avec possibilité de repérage, possibilité de montage pour FBS...5, FBS...6, KSS 5, KSS 6, largeur : 5,15 mm, coloris : gris |
| 0800886 | E/NS 35 N | Butée, largeur : 9,5 mm, coloris : gris |
| 0801704 | NS 35/ 7,5 AL UNPERF 2000MM | Profilé plein, Largeur: 35 mm, Hauteur: 7,5 mm, Longueur: 2000 mm, Coloris: argenté |
| 1206560 | NS 35/ 7,5 CAP | Pièce de fermeture pour profilés NS 35/7,5 |
| 0801762 | NS 35/ 7,5 CU UNPERF 2000MM | Profilé chapeau, matériau : Cuivre, plein, hauteur 7,5 mm, largeur 35 mm, longueur : 2 m |
| 0801733 | NS 35/ 7,5 PERF 2000MM | Profilé, matériau : acier galvanisé et traité par passivation couche épaisse, percé, hauteur 7,5 mm, largeur 35 mm, longueur : 2000 mm |
| 0801681 | NS 35/ 7,5 UNPERF 2000MM | Profilé chapeau, matériau : Acier, plein, hauteur 7,5 mm, largeur 35 mm, longueur : 2 m |
| 1204119 | NS 35/ 7,5 WH PERF 2000MM | Profilé chapeau 35 mm (NS 35) |
| 1204122 | NS 35/ 7,5 WH UNPERF 2000MM | Profilé chapeau 35 mm (NS 35) |
| 1206421 | NS 35/ 7,5 ZN PERF 2000MM | Profilé chapeau, matériau : galvanisé, percé, hauteur 7,5 mm, largeur 35 mm, longueur : 2 m |
| 1206434 | NS 35/ 7,5 ZN UNPERF 2000MM | Profilé chapeau, matériau : galvanisé, non percé, hauteur 7,5 mm, largeur 35 mm, longueur : 2 m |
| 1201756 | NS 35/15 AL UNPERF 2000MM | Profilé, par étirage, version haute, plein, 1,5 mm d'épaisseur, matériau : aluminium, hauteur 15 mm, largeur 35 mm, longueur 2000 mm |
| 1206573 | NS 35/15 CAP | Pièce de fermeture pour profilés NS 35/15 |
| 1201895 | NS 35/15 CU UNPERF 2000MM | Profilé chapeau, matériau : Cuivre, plein, 1,5 mm d'épaisseur, hauteur 15 mm, largeur 35 mm, longueur : 2 m |
| 1201730 | NS 35/15 PERF 2000MM | Profilé, matériau : acier galvanisé et traité par passivation couche épaisse, percé, hauteur 15 mm, largeur 35 mm, longueur : 2000 mm |
| 1201714 | NS 35/15 UNPERF 2000MM | Profilé, matériau : acier, plein, hauteur 15 mm, largeur 35 mm, longueur : 2 m |
| 0806602 | NS 35/15 WH PERF 2000MM | Profilé chapeau 35 mm (NS 35) |

| | | |
|---------|----------------------------|------------------------------------------------------------------------------------------------------------|
| 1204135 | NS 35/15 WH UNPERF 2000MM | Profilé chapeau 35 mm (NS 35) |
| 1206599 | NS 35/15 ZN PERF 2000MM | Profilé chapeau, matériau : galvanisé, percé, hauteur 15 mm, largeur 35 mm, longueur : 2 m |
| 1206586 | NS 35/15 ZN UNPERF 2000MM | Profilé chapeau, matériau : galvanisé, non percé, hauteur 15 mm, largeur 35 mm, longueur : 2 m |
| 1201798 | NS 35/15-2,3 UNPERF 2000MM | Profilé chapeau, matériau : Acier, plein, 2,3 mm d'épaisseur, hauteur 15 mm, largeur 35 mm, longueur : 2 m |

Outil

| | | |
|---------|---------------|-------------------------------------------------------------------------------------------------------------------------------------------------------------------------------|
| 1204517 | SZF 1-0,6X3,5 | Outil de déverrouillage, pour blocs de jonction ST, s'utilise aussi comme tournevis pour tête fendue, dimensions : 0,6 x 3,5 x 100 mm, manche à deux composants, antidérapant |
|---------|---------------|-------------------------------------------------------------------------------------------------------------------------------------------------------------------------------|

Pontage

| | | |
|---------|----------|------------------------------------------------------|
| 3030336 | FBS 2-6 | Pont enfichable, Nombre de pôles: 2, Coloris: rouge |
| 3030242 | FBS 3-6 | Pont enfichable, Nombre de pôles: 3, Coloris: rouge |
| 3030255 | FBS 4-6 | Pont enfichable, Nombre de pôles: 4, Coloris: rouge |
| 3030349 | FBS 5-6 | Pont enfichable, Nombre de pôles: 5, Coloris: rouge |
| 3030271 | FBS 10-6 | Pont enfichable, Nombre de pôles: 10, Coloris: rouge |
| 3030365 | FBS 20-6 | Pont enfichable, Nombre de pôles: 20, Coloris: rouge |
| 3032224 | FBS 50-6 | Pont enfichable, Nombre de pôles: 50, Coloris: rouge |

Repérage

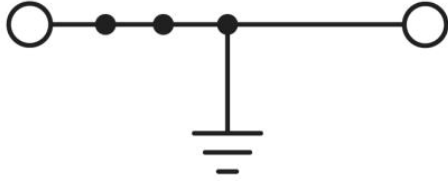
| | | |
|---------|-------------|--------------------------------------------------------------------------------------------------------------------------------------------------------------------------------------------------------------------------------------------------------------------------------------------------------------------|
| 0810588 | GBS 5-25X12 | Étiquette de repérage de groupes de bloc de jonction, s'encliquette au centre des blocs de jonction à vis, à ressort ou pour raccordement rapide, repérage avec une étiquette 25 x 12 mm ou manuellement à l'aide du stylo B-STIFT, au niveau du pied avec ZB 5 |
| 0809298 | GBS-ZB/26X6 | Étiquette de repérage de groupes de blocs de jonction, s'encliquette au centre des blocs de jonction à vis, à ressort ou à raccordement rapide, repérage avec ruban enfichable ESL 26 x 6 mm ou EST 25 x 6 mm, au niveau du pied avec un repérage ZB, longueur : 29 mm |
| 0816498 | TMT 6 R | Repères pour blocs de jonction, Rouleau, blanc, vierge, Repérable avec : THERMOMARK ROLL, THERMOMARK X, THERMOMARK S1.1, perforé, Type de montage: Encliquetage dans la rainure de repérage universelle, Encliquetage dans la rainure de repérage plate, pour BJ au pas de : 6,2 mm, Surface utile: 6,35 x 6,15 mm |
| 0824488 | TMT 6 R CUS | Repères pour blocs de jonction, à commander : sous forme de ligne, blanc, impression selon les indications du client, Type de montage: Encliquetage dans la rainure de repérage universelle, Encliquetage dans la rainure de repérage plate, pour BJ au pas de : 6,2 mm, Surface utile: 6,35 x 6,15 mm |

| | | |
|---------|-----------------|-------------------------------------------------------------------------------------------------------------------------------------------------------------------------------------------------------------------------------------------------------------------------------|
| 0828295 | TMT (EX9,5)R | Repères pour blocs de jonction, Rouleau, blanc, vierge, Repérable avec : THERMOMARK ROLL, THERMOMARK X, THERMOMARK S1.1, Type de montage: Encliquetage dans la rainure de repérage universelle, Encliquetage dans la rainure de repérage plate, Surface utile: 9,5 x 50000 mm |
| 0818085 | UC-TM 6 | Repères pour blocs de jonction, Planche, blanc, vierge, Repérable avec : BLUEMARK CLED, BLUEMARK LED, Traceur, Type de montage: Encliquetage dans la rainure de repérage élevée, pour BJ au pas de : 6,2 mm, Surface utile: 5,6 x 10,5 mm |
| 0824589 | UC-TM 6 CUS | Repères pour blocs de jonction, à commander : sous forme de planche, blanc, impression selon les indications du client, Type de montage: Encliquetage dans la rainure de repérage élevée, pour BJ au pas de : 6,2 mm, Surface utile: 5,6 x 10,5 mm |
| 0818140 | UC-TMF 6 | Repères pour blocs de jonction, Planche, blanc, vierge, Repérable avec : BLUEMARK CLED, BLUEMARK LED, Traceur, Type de montage: Encliquetage dans la rainure de repérage plate, pour BJ au pas de : 6,2 mm, Surface utile: 5,6 x 5,1 mm |
| 0824646 | UC-TMF 6 CUS | Repères pour blocs de jonction, à commander : sous forme de planche, blanc, impression selon les indications du client, Type de montage: Encliquetage dans la rainure de repérage plate, pour BJ au pas de : 6,2 mm, Surface utile: 5,6 x 5,1 mm |
| 0828736 | UCT-TM 6 | Repères pour blocs de jonction, Planche, blanc, vierge, Repérable avec : THERMOMARK CARD PLUS, THERMOMARK CARD, BLUEMARK CLED, BLUEMARK LED, Type de montage: Encliquetage dans la rainure de repérage élevée, pour BJ au pas de : 6,2 mm, Surface utile: 5,6 x 10,5 mm |
| 0829602 | UCT-TM 6 CUS | Repères pour blocs de jonction, à commander : sous forme de planche, blanc, impression selon les indications du client, Type de montage: Encliquetage dans la rainure de repérage élevée, pour BJ au pas de : 6,2 mm, Surface utile: 5,6 x 10,5 mm |
| 0828746 | UCT-TMF 6 | Repères pour blocs de jonction, Planche, blanc, vierge, Repérable avec : THERMOMARK CARD PLUS, THERMOMARK CARD, BLUEMARK CLED, BLUEMARK LED, Type de montage: Encliquetage dans la rainure de repérage plate, pour BJ au pas de : 6,2 mm, Surface utile: 5,4 x 4,7 mm |
| 0829665 | UCT-TMF 6 CUS | Repères pour blocs de jonction, à commander : sous forme de planche, blanc, impression selon les indications du client, Type de montage: Encliquetage dans la rainure de repérage plate, pour BJ au pas de : 6,2 mm, Surface utile: 5,4 x 4,7 mm |
| 0824992 | ZB 6 CUS | Repérage ZB, à commander : par bandes, blanc, impression selon les indications du client, Type de montage: Encliquetage dans la rainure de repérage élevée, pour BJ au pas de : 6,2 mm, Surface utile: 6,15 x 10,5 mm |
| 1051003 | ZB 6:UNBEDRUCKT | Repérage ZB, Rubans, blanc, vierge, Repérable avec : Traceur, Type de montage: Encliquetage dans la rainure de repérage élevée, pour BJ au pas de : 6,2 mm, Surface utile: 6,15 x 10,5 mm |
| 0825027 | ZBF 6 CUS | Repérage ZB, plat, à commander : par bandes, blanc, impression selon les indications du client, Type de montage: Encliquetage dans la rainure de repérage plate, pour BJ au pas de : 6,2 mm, Surface utile: 5,15 x 6,15 mm |

| | | |
|---------|------------------|------------------------------------------------------------------------------------------------------------------------------------------------------------------------------------------------|
| 0808710 | ZBF 6:UNBEDRUCKT | Repérage ZB, plat, Rubans, blanc, vierge, Repérable avec : Traceur, Type de montage: Encliquetage dans la rainure de repérage plate, pour BJ au pas de : 6,2 mm, Surface utile: 5,15 x 6,15 mm |
|---------|------------------|------------------------------------------------------------------------------------------------------------------------------------------------------------------------------------------------|

Schémas

Schéma électrique



Adresse

PHOENIX CONTACT nv/sa
Minervastraat 10-12
B-1930 Zaventem-Keiberg II, Belgium
Tél : +32/(0)2/723 98 11
Télécopie : +32/(0)2/725 36 14
<http://www.phoenixcontact.be>



© 2013 Phoenix Contact
Sous réserve de modifications techniques