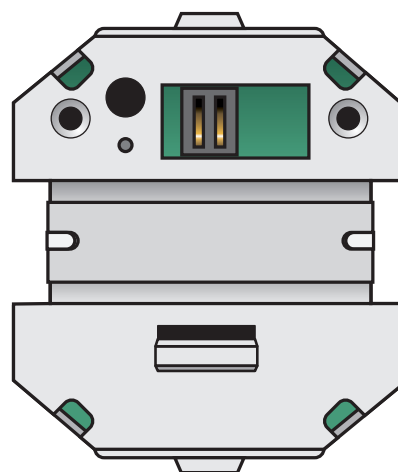


Unité de raccordement pour platine murale multiple

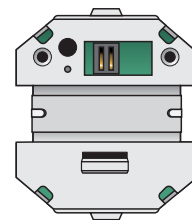
L'unité de raccordement raccorde l'installation à la platine murale multiple. Vous pouvez installer l'unité de raccordement à n'importe quel endroit sur la platine murale multiple. Attention: Utilisez un autre set de griffes.



Unité de raccordement pour platine murale multiple

L'unité de raccordement raccorde l'installation à la platine murale multiple. Vous pouvez installer l'unité de raccordement à n'importe quel endroit sur la platine murale multiple. Attention: Utilisez un autre set de griffes.

- connecteur à broches double: possibilité de raccorder deux fils par contact, d'un diamètre de 0,5 à 1 mm chacun
- montage sur la platine murale: deux vis



APPAREIL COMPLET

550-14090 Pièces: 6 Unité de raccordement pour platine murale multiple

ACCESSOIRES

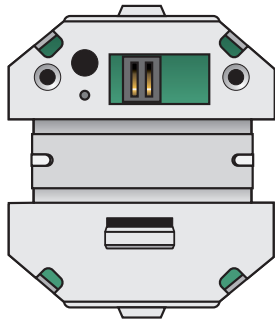


450-00068 Pièces: 20 Jeu de griffes pour unité de raccordement

550-14090

4 year warranty

Unité de raccordement pour platine murale multiple



Cette unité de raccordement forme le lien entre l'installation et la platine murale multiple. Elle peut être installée à n'importe quel endroit. Pour la monter, vous avez besoin du jeu de griffes spécial (réf. 450-00068).

Unité de raccordement pour platine murale multiple. Une platine murale contient tous les composants électriques et mécaniques nécessaires pour raccorder un ou plusieurs boutons-poussoirs à l'installation Niko Home Control. Il existe des platines murales horizontales, verticales, simples et multiples. La platine murale dont vous avez besoin dépend du nombre de boutons d'action que vous souhaitez et du montage (horizontal ou vertical) que vous choisissez. Si vous devez étendre l'installation plus tard, il vous suffit de remplacer la platine murale par un modèle de plus grandes dimensions. Pour chaque platine murale multiple que vous souhaitez connecter, il vous faut une unité de connexion qui est disponible séparément. Un connecteur à broches double se trouve sur l'unité de raccordement. Vous pouvez ainsi raccorder le câble bus et repiquer vers l'élément de commande suivant. Le connecteur à broche double possède deux contacts dotés de deux ouvertures chacun. un connecteur double Utilisez le jeu de griffes 450-00068 pour monter l'unité de raccordement.

Unité de raccordement pour platine murale multiple

Une platine murale contient tous les composants électriques et mécaniques nécessaires pour raccorder un ou plusieurs boutons-poussoirs à l'installation Niko Home Control. Il existe des platines murales horizontales, verticales, simples et multiples. La platine murale dont vous avez besoin dépend du nombre de boutons d'action que vous souhaitez et du montage (horizontal ou vertical) que vous choisissez. Si vous devez étendre l'installation plus tard, il vous suffit de remplacer la platine murale par un modèle de plus grandes dimensions.

Vous avez besoin d'une unité de raccordement, disponible séparément, par platine murale multiple que vous souhaitez raccorder. Le connecteur à broches double se trouve sur l'unité de raccordement. Vous pouvez ainsi raccorder le câble bus et repiquer vers l'élément de commande suivant. Le connecteur à broche double possède deux contacts dotés de deux ouvertures chacun.

Données techniques :

- matériau des platines murales : époxy
- épaisseur du matériau : 1 mm
- un connecteur double

Si la boîte d'encastrement ne possède pas de fixation par vis, utilisez un jeu de griffes. Les jeux de griffes pour platines murales simples et multiples sont disponibles séparément.

- Capacité de fil: 2 x 0,5 à 1 mm² par borne de raccordement
- Dimensions (HxLxP): 50.7 x 42.9 mm