












# ACCESSOIRES

## EUTRAC SCH RAIL CONDUCTEUR ENCASTRE TRIPHASE JONCTION

Référence	Description	Caractéristiques	
401 SCH-053210	Clips de montage pour suspension dans les faux plafonds	blanc	

## ACCESSOIRES POUR RAIL CONDUCTEUR TRIPHASE

Référence	Description	Caractéristiques	
401 LA-50N	Adaptateur universel compact LA50, polycarbonate	blanc	
401 LA-50SW	Adaptateur universel compact LA50, polycarbonate	noir	
401 LA-50SI	Adaptateur universel compact LA50, polycarbonate	argent	
401 SCH-0831N	Raccord de montage pour suspension sur cordon	blanc	
401 SCH-0832	Raccord de montage pour suspension sur cordon	noir	
401 SCH-0837	Raccord de montage pour suspension sur cordon	argent	
401 SCH-0841N	Raccord de montage pour tige à fils	blanc	
401 SCH-0842	Raccord de montage pour tige à fils	noir	
401 SCH-0847	Raccord de montage pour tige à fils	argent	
401 SCH-0671N	Crochet mécanique (max. 10 kg)	blanc	
401 SCH-0672	Crochet mécanique (max. 10 kg)	noir	
401 SCH-2841N	Coiffe pour crochet mécanique	blanc	
401 SCH-2842	Coiffe pour crochet mécanique	noir	
401 SCH-2847	Coiffe pour crochet mécanique	argent	