

Inbouwgroepen
Essence 60 cm
Inox

EAN 5414425008285



Energielabel

| | |
|--|------|
| ▪ Energie efficiëntie klasse (EEIdampkap) | C |
| ▪ Jaarlijks energie verbruik (kWh/jaar) (AECdampkap) | 85,3 |
| ▪ Hydrodynamische efficiëntie klasse (FDEdampkap) | C |
| ▪ Licht efficiëntie klasse (LEdampkap) | D |
| ▪ Vetfilterefficiëntie klasse (GFEdampkap) | B |

Functies & kenmerken

| | |
|--|--------------|
| ▪ Bediening | Drukknoppen |
| ▪ Aantal snelheden | 4 |
| ▪ Motor | Geïntegreerd |
| ▪ Geluidsdemper | Zonder |
| ▪ Recirculatie | Optioneel |
| ▪ Auto stop | - |
| ▪ Aantal vetfilters | 1 |
| ▪ Vetfilter | 828020 |
| ▪ Vetfilter reiniging indicatie | ▪ |
| ▪ Recirculatiefilter reiniging indicatie | ▪ |

Afmetingen

| | |
|--|-----------------|
| ▪ Product afmetingen (BxDxH) (mm) | 546 x 296 x 279 |
| ▪ Breedte flensrand (mm) | 12 |
| ▪ Uitsparingsmaat (BxD)(mm) | 525 x 275 |
| ▪ Minimum afmetingen kast (BxDxH) (mm) | x 600 x |
| ▪ Advies afstand tussen werkblad en onderzijde dampkap met een inductie kookplaat (Hmin-Hmax)(mm) | 650 - 750 |
| ▪ Advies afstand tussen werkblad en onderzijde dampkap met een gas kookplaat (Hmin-Hmax)(mm) | 650 - 750 |
| ▪ Advies afstand tussen werkblad en onderzijde dampkap met elektrische of keramische kookplaat (Hmin-Hmax)(mm) | 600 - 750 |
| ▪ Diameter uitblaasopening (mm) | 150 |
| ▪ Positie afvoer | Boven |

Verlichting

| | |
|---|----------|
| ▪ Type functionele verlichting | Halogeen |
| ▪ Dimbare verlichting | - |
| ▪ Soft-ON/OFF | - |
| ▪ Totaal verbruik functionele verlichting (W) | 40 |

Luchthoeveelheid & geluidsniveau

| | |
|--|-----------|
| ▪ Debiet snelheid 1 (m ³ /h) / Maximum druk snelheid 1 (Pa) | 200 / 243 |
| ▪ Debiet snelheid 2 (m ³ /h) / Maximum druk snelheid 2 (Pa) | 296 / 365 |
| ▪ Debiet snelheid 3 (m ³ /h) / Maximum druk snelheid 3 (Pa) | 398 / 422 |
| ▪ Debiet snelheid 4 (m ³ /h) / Maximum druk snelheid 4 (Pa) | 521 / 481 |

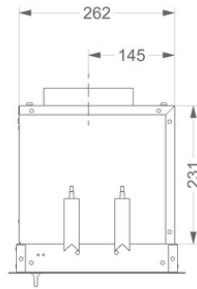
Luchthoeveelheid & geluidsniveau

| | |
|---|---------|
| ▪ Geluidsdruk snelheid 1 (dB(A)) / Geluidsniveau snelheid 1 (dB(A)) | 26 / 37 |
| ▪ Geluidsdruk snelheid 2 (dB(A)) / Geluidsniveau snelheid 2 (dB(A)) | 33 / 44 |
| ▪ Geluidsdruk snelheid 3 (dB(A)) / Geluidsniveau snelheid 3 (dB(A)) | 42 / 53 |
| ▪ Geluidsdruk snelheid 4 (dB(A)) / Geluidsniveau snelheid 4 (dB(A)) | 47 / 58 |

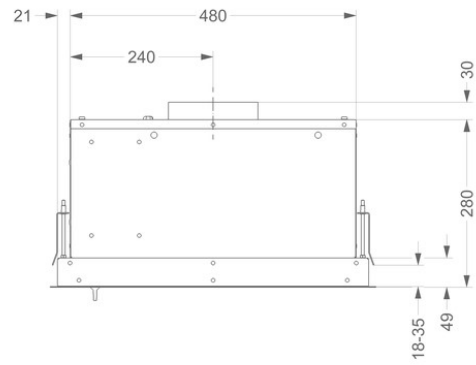
Technische eigenschappen

| | |
|--|---------|
| ▪ Aansluitwaarde (W) | 194 |
| ▪ Spanning (V) | 220-230 |
| ▪ Frequentie (Hz) | 50 |
| ▪ Lengte van de aansluitkabel (m) | 1 |
| ▪ Elektriciteitsverbruik in stand-by-mode (Ps) (W) | 0,33 |
| ▪ Netto gewicht (kg) | 8,5 |

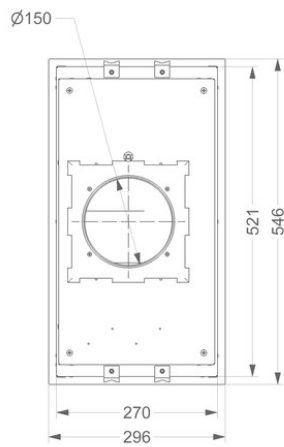
1



2



3



4

