

## OL WL 100 OP 900 830 WH

### Référence

EL10710704

### Code GTIN

4015120710704



### Données techniques

#### GÉNÉRALITÉS

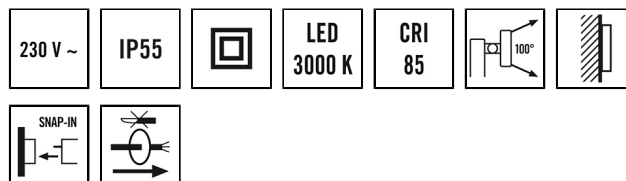
Catégorie d'appareils	Luminaire mural
Télécommandable	–
Conformité	CE, EAC, RoHS, DEEE
Garantie	3 ans

#### FIXATION

Type de montage	Apparent
Type de montage	Mural
Type de raccordement	Borne à vis
Section du conducteur à raccorder	1.5 – 2.5 mm <sup>2</sup>
Nombre de contacts	3

#### BOÎTIER

Dimensions	Longueur 205 mm x Largeur 104 mm x Hauteur/profondeur 143 mm
Poids	542.5 g
Matériau	Aluminium et plastique résistant aux UV
Indice de protection	IP55
Température ambiante admissible	-25 °C...+50 °C
Couleur	blanc, similaire à RAL 9016
Essai au fil incandescent selon IEC 60695-2-10	650 °C



### Description du produit

- Luminaire à LED
- Luminaire design en aluminium coulé sous pression et plastique
- Puissance nominale P: 9.5 W, couleur d'éclairage env. 3 000 K blanc chaud

#### RACCORDEMENT

Système de commande	ON/OFF
Classe de protection	II
Tension nominale	230 V ~ / 50 Hz
Courant d'appel	4.7 A / 33 µs
Courant de fuite	0.01 mA

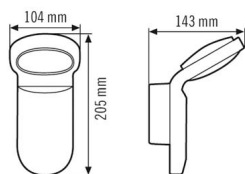
#### ÉCLAIRAGE

Diffuseur	opale
Émission de lumière	directe
Angle de rayonnement	90 °
Facteur de scintillement	<10 %
Puissance nominale P	9.5 W
Flux lumineux	850 lm
Rendement lumineux	89 lm/W
Température de couleur	3000 K
Indice de rendu des couleurs Ra	> 80
Tolérance de couleur	4 SDCM
Durée de vie L70B10 à 25 °C	80000 h
Durée de vie L70B50 à 25°C	100000 h
Durée de vie L80B10 à 25 °C	50000 h
Durée de vie L80B50 à 25°C	65000 h
Durée de vie L90B10 à 25°C	25000 h
Durée de vie L90B50 à 25 °C	30000 h

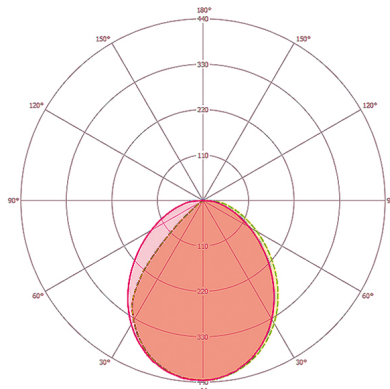
## OL WL 100 OP 900 830 WH

**Référence**                      **Code GTIN**  
 EL10710704                      4015120710704

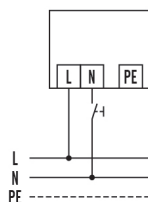
### Dimensions



### Diffusion de la lumière

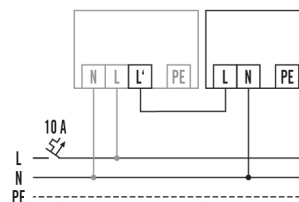


### Schéma électrique



*Raccordement standard avec interrupteur*

### Schéma électrique



*Raccordement sur luminaire automatique, p. ex. AOL 100 ou AOL 200*

### Description détaillée du produit

- Luminaire design en aluminium moulé sous pression
- Puissance nominale P: 9.5 W, couleur d'éclairage 3 000 K blanc chaud
- Socle à fiches pour un montage facile
- Socle de raccordement dissimulé avec espace de câblage suffisant
- Entrée de câbles à membrane pour une installation simple et rapide
- Bornier inclus pour raccordement direct de la terre