

## Inset Trend 75 Swing IP44 Extérieur

INSET TR SW IP44 OUTDOOR WH EX-LMP  
3084030



### Caractéristiques

- Support INSET TREND carré sans lampe. Diamètre d'encastrement 75mm. Orientable 2 x 30°.



### PRÉSENTATION DU PRODUIT

IPC Code	3084030
Nom du produit	INSET TR SW IP44 OUTDOOR WH EX-LMP
Technologie	LED/Halogène
Culot	GU10
Caisson	Aluminium
Montage	Installation encastrée au plafond
Environnement	Indoor
Application générale	CHR (Café-Hôtel-Restaurant), Résidentiel & Consommateur
Classe ETIM	EC001744
E-number FI	4271330
E-number SE	7463870
LOR (%)	Dependent on lamp
Protection électrique	Class II
Couleur du corps	White
Indice de protection IP	IP44/20
Indice de protection IK	IK02
Code EAN	8711971840305

### TABLEAU DE DONNÉES

#### Données générales

IPC Code	3084030
Nom du produit	INSET TR SW IP44 OUTDOOR WH EX-LMP
Technologie	LED/Halogène
Culot	GU10
Caisson	Aluminium
Montage	Installation encastrée au plafond
Environnement	Indoor
Application générale	CHR (Café-Hôtel-Restaurant), Résidentiel & Consommateur
Classe ETIM	EC001744
E-number FI	4271330
E-number SE	7463870

## Inset Trend 75 Swing IP44 Extérieur

*INSET TR SW IP44 OUTDOOR WH EX-LMP*

### 3084030

#### Données optiques

LOR (%)	Dependent on lamp
Ajustement de la température de couleur	Non
Type de distribution	Direct

#### Caractéristiques électriques

Tension secteur (V)	220-240V~
Protection électrique	Class II
Transformateur requis	Non
Fréquence nominale (Hz)	50/60Hz

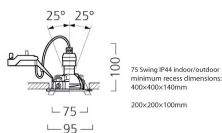
#### Données physiques

Angle vertical (°)	25
Couleur du corps	White
Indice de protection IP	IP44/20
Indice de protection IK	IK02
Longueur (mm)	95
Largeur (mm)	95
Hauteur nominale du produit (mm)	100
Poids (kg)	0.175
Profondeur d'encastrement	100

#### Emballage


Type d'emballage	Carton
Code EAN	8711971840305
Longueur simple de l'emballage (cm)	13.1
Largeur unitaire de l'emballage (cm)	10.07
Profondeur emballage unitaire (cm)	8.4
DUN14 (extérieur)	18711971840302
unités par emballage extérieur	30
Longueur / hauteur de l'emballage extérieur (cm)	28.7
largeur de l'emballage extérieur (cm)	53.1
Profondeur de l'emballage extérieur (cm)	28.5

## SCHÉMAS TECHNIQUES





## Inset Trend 75 Swing IP44 Extérieur INSET TR SW IP44 OUTDOOR WH EX-LMP 3084030

**Lumiance** 3084030


 Ce luminaire est compatible avec des ampoules des classes énergétiques:

A++  
A+  
A  
~~B~~  
~~C~~  
~~D~~  
~~E~~

874/2012 

 Ce luminaire est compatible avec des ampoules des classes énergétiques:

A++  
A+  
A  
~~B~~  
~~C~~  
~~D~~  
~~E~~

Concord 3084030  874/2012