

Inset Trend 75 Swing IP44 Outdoor

INSET TREND SW IP44 OUTD AN EX LMP

3099390



Product features

- 75mm cut out. 2 x 30° Tilt. Round bezel.



PRODUCT OVERVIEW

Code article	3099390
Nom du produit	INSET TREND SW IP44 OUTD AN EX LMP
Technologie	LED/Halogen
Culot	GU10
Corps	Aluminium
Montage	Ceiling recessed mounting
Environnement	Indoor
Application générale	CHR (Café-Hôtel-Restaurant), Résidentiel & Consommateur
Classe ETIM	EC001744
Numéro virtuel FI	4271331
Numéro virtuel SE	7463930
LOR (%)	Dependent on lamp
Classe de protection électrique	Class II
Finition corps	Anthracite
Indice de protection IP	IP44/20
Indice de protection IK	IK02
Code EAN	8711971993902

TABLEAU DE DONNÉES

Données générales

Code article	3099390
Nom du produit	INSET TREND SW IP44 OUTD AN EX LMP
Technologie	LED/Halogen
Culot	GU10
Corps	Aluminium
Montage	Ceiling recessed mounting
Environnement	Indoor
Application générale	CHR (Café-Hôtel-Restaurant), Résidentiel & Consommateur
Classe ETIM	EC001744
Numéro virtuel FI	4271331
Numéro virtuel SE	7463930

Données optiques

LOR (%)	Dependent on lamp
---------	-------------------

Inset Trend 75 Swing IP44 Outdoor INSET TREND SW IP44 OUTD AN EX LMP 3099390

Chromaticité réglable	N
Type de distribution lumineuse	Direct

Caractéristiques électriques

Tension secteur (V)	220-240V~
Classe de protection électrique	Class II
Transformateur obligatoire	No
Fréquence nominale (Hz)	50/60Hz

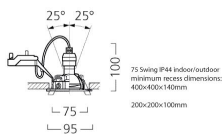
Données physiques

Vertical Tilt (°)	25
Finition corps	Anthracite
Indice de protection IP	IP44/20
Indice de protection IK	IK02
Longueur (mm)	95
Largeur (mm)	95
Hauteur (mm)	100
Poids (kg)	0.177
Recessed Depth (mm)	100

Emballage


Description de l'emballage	Carton
Code EAN	8711971993902
Longueur simple de l'emballage (cm)	13.11
Largeur simple de l'emballage (cm)	10.09
Hauteur emballage unitaire (cm)	8.48
DUN14 (outer)	18711971993909
Unités par emballage extérieur	30
Packaging outer length / height (cm)	28.8
Packaging outer width (cm)	28.7
Profondeur boîte extérieure (cm)	53.0

SCHÉMAS TECHNIQUES





Inset Trend 75 Swing IP44 Outdoor INSET TREND SW IP44 OUTD AN EX LMP 3099390

Lumiance 3099390


 Ce luminaire est compatible avec des ampoules des classes énergétiques:

A++
A+
A
~~B~~
~~C~~
~~D~~
~~E~~

874/2012 

 Ce luminaire est compatible avec des ampoules des classes énergétiques:

A++
A+
A
~~B~~
~~C~~
~~D~~
~~E~~

Concord 3099390  874/2012