


## Inset Trend 75 Swing IP44 Indoor INSET TR SW IP44 INDOOR BA EX-LMP 3084061



### Caractéristiques

- 75mm cut out. 2 x 30° Tilt. Round bezel.



### PRÉSENTATION DU PRODUIT

IPC Code	3084061
Nom du produit	INSET TR SW IP44 INDOOR BA EX-LMP
Technologie	LED/Halogène
Culot	GU10
Caisson	Aluminium
Montage	Installation encastrée au plafond
Environnement	Indoor
Application générale	CHR (Café-Hôtel-Restaurant), Résidentiel & Consommateur
Classe ETIM	EC001744
E-number SE	7463942
LOR (%)	Dependent on lamp
Protection électrique	Class II
Couleur du corps	Aluminium
Indice de protection IP	IP44/20
Indice de protection IK	IK02
Code EAN	8711971840619

### TABLEAU DE DONNÉES

#### Données générales

IPC Code	3084061
Nom du produit	INSET TR SW IP44 INDOOR BA EX-LMP
Technologie	LED/Halogène
Culot	GU10
Caisson	Aluminium
Montage	Installation encastrée au plafond
Environnement	Indoor
Application générale	CHR (Café-Hôtel-Restaurant), Résidentiel & Consommateur
Classe ETIM	EC001744
E-number SE	7463942

## Inset Trend 75 Swing IP44 Indoor INSET TR SW IP44 INDOOR BA EX-LMP 3084061

### Données optiques

LOR (%)	Dependent on lamp
Ajustement de la température de couleur	Non
Type de distribution	Direct

### Caractéristiques électriques

Tension secteur (V)	220-240V~
Protection électrique	Class II
Transformateur requis	Non
Fréquence nominale (Hz)	50/60Hz

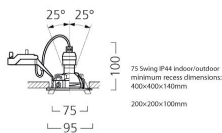
### Données physiques

Angle vertical (°)	25
Couleur du corps	Aluminium
Indice de protection IP	IP44/20
Indice de protection IK	IK02
Longueur (mm)	95
Largeur (mm)	95
Hauteur nominale du produit (mm)	100
Poids (kg)	0.174
Profondeur d'encastrement	100

### Emballage


Type d'emballage	Carton
Code EAN	8711971840619
Longueur simple de l'emballage (cm)	13.07
Largeur unitaire de l'emballage (cm)	10.1
Profondeur emballage unitaire (cm)	8.5
DUN14 (extérieur)	18711971840616
unités par emballage extérieur	30
Longueur / hauteur de l'emballage extérieur (cm)	28.8
largeur de l'emballage extérieur (cm)	28.5
Profondeur de l'emballage extérieur (cm)	53.1

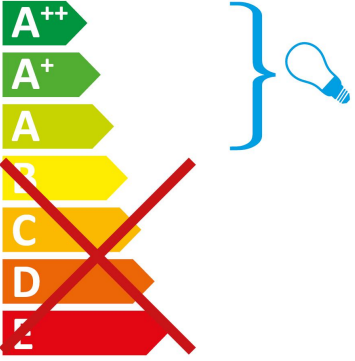
## SCHÉMAS TECHNIQUES





## Inset Trend 75 Swing IP44 Indoor INSET TR SW IP44 INDOOR BA EX-LMP 3084061

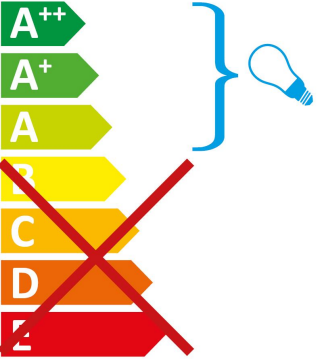
**Lumiance** 3084061


 Ce luminaire est compatible avec des ampoules des classes énergétiques:



874/2012 

 Ce luminaire est compatible avec des ampoules des classes énergétiques:



**Concord** 3084061  874/2012