





Massettes carrées

Polet

Masses

- Manche fiber 5001, 5 fois plus forte qu'une manche en frêne

N° de Cde		Poids kg
Tête carrée		
52.86.87.37		3
52.86.89.39		4
52.86.91.41		5
Panne en travers		
52.86.73.23		4

Vanas sourcing

Massettes carrées

2 faces frappantes - Manche en fibre de verre Nupla

- DIN 6475

N° de Cde	Description
Manche de sécurité partiellement cannelé et lisse en avant	
00.73.24.49	Masse, 2 Faces, DIN6475, Manche Nertech, Manche à Ras, Tête 3000 g
00.73.25.50	Masse, 2 Faces, DIN6475, Manche Nertech, Manche à Ras, Tête 4000 g
00.73.26.51	Masse, 2 Faces, DIN6475, Manche Nertech, Manche à Ras, Tête 5000 g
00.73.27.52	Masse carrée, 2 Faces, DIN6475, MancheFibre de Verre NUPLA CS, Tête 6000 g
00.73.28.53	Masse carrée, 2 Faces, DIN6475, MancheFibre de Verre NUPLA CS, Tête 8000 g



Massettes carrées

2 faces frappantes - Manche hickory

- DIN 6475

N° de Cde	Description
00.73.29.54	Masse carrée, 2 Faces frappantes, DIN6475, Manche hickory, Tête 3000 g
00.73.30.55	Masse carrée, 2 Faces frappantes, DIN6475, Manche hickory, Tête 4000 g
00.73.31.56	Masse, carrée, 2 Faces frappantes, DIN6475, Manche hickory, Tête 5000 g
00.73.32.57	Masse carrée, 2 Faces frappantes, DIN6475, Manche hickory, Tête 6000 g
00.73.33.58	Masse carrée, 2 Faces frappantes, DIN6475, Manche hickory, Tête 8000 g

Massettes carrées

À penne horizontale - Manche en fibre de verre Nupla

- DIN 1042

N° de Cde	Description
Manche de sécurité partiellement cannelé et lisse en avant	
00.73.34.59	Masse, Penne hor., DIN1042, Manche Nertech, Manche à Ras, Tête 3000 g
00.73.35.60	Masse, Penne hor., DIN1042, Manche Nertech, Manche à Ras, Tête 4000 g
00.73.36.61	Masse, Penne hor., DIN1042, Manche Nertech, Manche à Ras, Tête 5000 g
00.73.37.62	Masse carrée, Penne hor., DIN1042, Manche Fibre de Verre Nupla CS, Tête 6000 g
00.73.38.63	Masse carrée, Penne hor., DIN1042, Manche Fibre de Verre NUPLA CS, Tête 8000 g



Massettes carrées

À penne horizontale - Manche hickory

- DIN 1042

N° de Cde	Description
00.73.39.64	Masse carrée, Penne hor., DIN1042, Manche hickory, Tête 3000 g
00.73.40.65	Masse carrée, Penne hor., DIN1042, Manche hickory, Tête 4000 g
00.73.41.66	Masse carrée, Penne hor., DIN1042, Manche hickory, Tête 5000 g
00.73.42.67	Masse carrée, Penne hor., DIN1042, Manche hickory, Tête 6000 g
00.73.43.68	Masse carrée, Penne hor., DIN1042, Manche hickory, Tête 8000 g
00.73.44.69	Masse carrée, Penne hor., DIN1042, Manche hickory, Tête 10000 g