













Polet

Pioches

N° de Cde	Description	Poids kg
01.67.04.20	 Pioche 520 mm, 2,5 kg Manche en frêne L 900 mm, Ø 50 mm	3,25
35.93.99.14	 Pioche 520 mm, 2,5 kg Manche fiber 5001 avec noyau fibre de verre	3,60

Pinces et leviers

N° de Cde	Description	Poids kg
00.11.67.03	 Levier démolition avec burin et pied de bêche 1100x28 mm	5,80
00.11.68.04	 Levier démolition avec burin et pied de bêche 1500x28 mm	7,39
62.83.43.74	 Pince à boule et pointe, 1250x28 mm	6,00
00.11.62.95	 Pince à boule et pointe, 1500x28 mm	8,40
24.42.46.00	 Pince à boule et burin, 1000x28 mm	5,60
62.83.44.75	 Pince à boule et burin, 1250x28 mm	6,00
00.11.64.00	 Pince à boule et burin, 1500x28 mm	8,40
08.38.01.90	 Pince de paveur 1200x28 mm Avec bout carré 400 mm	6,40
49.38.36.09	 Pince de paveur 1400x28 mm Avec bout carré 400 mm	7,70
19.54.08.50	 Soulève dalles 1500x28 mm	8,20
07.22.34.66	 Pince à embout synthétique Ø 50 mm Avec burin, 1250x28 mm	5,80
49.38.38.11	 Pince fiber 9001 plein fibre de verre Avec bout carré 400 mm Longueur totale 1400 mm	3,53