



### Malaxeurs de force XM

- Malaxeur de force mobile pour haute performance
- Réducteur planétaire
- Outils de malaxage pour les diverses viscosités
- Avec racloir
- 2 vitesses de mélange pour un mélange rapide et sans grumeaux
- Minuterie: 3 intervalles de temps au choix pour une qualité constante par des mélanges se répétant exactement
- Cuve de mélange mobile

Type	XM 2 - 650	XM 2 - 650	XM 3 - 900
Volume cuve	65 l	65 l	90 l
Volume utile max.	50 l	50 l	70 l
Tension	230V/50Hz	400V/50Hz	400V/50Hz
Dispositif de mélange			
- Puissance	1,1 kW	1,5 kW	1,5 kW
- Vitesse	2x 150 / 1x 770 tr/min	2x 150 / 1x 770 tr/min	2x 150 / 1x 770 tr/min
Vitesse racloir	40 tr/min	40 tr/min	40 tr/min
Temps de mélange réglable	90 / 180 / continu	90 / 180 / continu	90 / 180 / continu
Dimensions	1075x730x845 mm	1075x730x845 mm	1075x785x845 mm
Poids	105 kg	105 kg	117 kg
N° de Cde	60.97.98.56	60.97.99.57	60.98.00.58

### Mélangeurs

N° de Cde	Type	Pour	Exécution	Application
63.02.67.58	AOX - KR	AOX - S		Pâte, enduit, plâtre, mortier, chape, etc.
63.02.68.59	AOX - DLX	AOX - S		Mortier mince, coating liquide, chape, etc.
63.02.69.60		POX - S	galvanisée	Mortiers compactes, chape et plâtre
63.02.70.61		TMS 2000	galvanisée	Toutes les sortes de mortiers conventionnels, mortier à joint, plâtre et chape
63.02.71.62	XM 160	XM	galvanisée	Matériau très rigide à souple

N° de Cde	Type	Pour	Exécution	Application
63.02.72.63		XM 195	XM galvanisée	Matériau très rigide à souple
63.02.73.64		SR 160	XM galvanisée	Matériau souple à auto-alignant















## Truelles et platoirs

### Jung Henkelmann










#### Truelles

- Professionnel:
  - Lame en acier trempé
  - Meulée coniquement
  - Selon norme DIN
  - Côtés de soudure polies
  - Lame et tige en acier inoxydable
  - Surface fine polie
- Semi-professionnel:
  - Lame en acier trempé
  - Flexible
  - Côtés de soudure polies
  - Lame et tige en acier inoxydable
- Hobby:
  - Lame en acier trempé

N° de Cde	Dimensions mm	Exécution
<b>Professionnel</b>		
36.28.50.70	160x115/85	Tiroler truelle de maçon Col de cygne
02.33.34.54	180x125/95	
02.33.29.49	180x140	Truelle de maçon Modèle Bruxelles
02.33.30.50	190x150	
02.33.31.51	180x140	Truelle de maçon Modèle Florefe
02.33.32.52	190x142	

N° de Cde		Dimensions mm	Exécution
02.33.33.53		190x142	Truelle de maçon Modèle Anvers
51.60.70.30		205x150	
51.60.72.32		180x120x1,5	Truelle de maçon Modèle Paris
51.60.73.33		190x125x1,5	
51.60.71.31		180x135	Truelle de maçon Modèle Mons
29.76.53.57		180x130	Truelle de maçon Modèle Charleroi
51.60.76.36		180x120x2,4	Truelle de maçon Modèle Paris, super épais
51.60.63.23		180x130x2,4	Truelle de maçon Modèle Charleroi Super épais
02.33.35.55		170x120	Truelle de carreleur belge Col de cygne
36.28.56.76		110x60	Spatule de plâtrier Inox
36.28.57.77		110x80	
25.80.11.88		160x85/115	Tiroler truelle de maçon Col de cygne Inox
25.80.12.89		180x95/115	
02.33.51.71		125x0,7	Truelle à coins à l'intérieur - 103° Inox

N° de Cde	Dimensions mm	Exécution
02.33.52.72	125x0,7	Truelle à coins à l'extérieur - 80° Inox
02.33.36.56	120x70	Truelle de plâtrier Modèle belge Bout rond
02.33.37.57	140x78	
02.33.38.58	160x86	
02.33.39.59	180x98	
02.33.40.60	200x110	
08.66.23.02	140x95	Truelle de plâtrier - mModèle hollandais - bout pointu
36.62.25.50	160x107	
02.33.46.66	140x48	Langue de chat
02.33.47.67	160x54	
02.33.53.73	100x60	Spatule de plâtrier
02.33.49.69	100x60x1,5	Truelle à coins à l'intérieur - 90°
02.33.50.70	100x60x1,5	Truelle à coins à l'extérieur - 90°
<b>Semi-Professionnel</b>		
25.80.10.87	180x95/125	Tiroler truelle de maçon Col de cygne Inox
47.77.50.25	140x75	Truelle de plâtrier Modèle belge Bout rond - softgrip Inox
47.77.51.26	160x86	

N° de Cde		Dimensions mm	Exécution
<b>Hobby</b>			
14.75.11.64		120x70	Truelle de plâtrier Modèle belge Bout rond
09.18.61.02		140x78	
24.75.12.65		160x86	
24.75.13.66		180x98	
24.75.03.56		120x43	Langue de chat
24.75.04.57		140x48	
24.75.05.58		160x54	
24.75.06.59		180x55	
24.75.09.62		180x95/125	Truelle de maçon Col de cygne
24.75.15.68		180x140	Truelle de maçon Modèle Bruxelles
24.75.07.60		180x140	Truelle de maçon Modèle Floreffe
24.75.16.69		180x120	Truelle de maçon Modèle Paris
24.75.14.67		180x130	Truelle de maçon Modèle Charleroi
24.75.17.70		170x120	Truelle de carreleur Modèle belge Col de cygne
47.77.59.34		140x75	Truelle à polir Modèle belge Bout rond - softgrip
08.66.22.01		160x86	

N° de Cde	Dimensions mm	Exécution
47.77.56.31	140x48	Langue de chat Softgrip
47.77.57.32	160x54	
47.77.60.35	180x140	Truelle de maçon Modèle Bruxelles - softgrip
08.66.18.94	180x140	Truelle de maçon Modèle Floreffe - softgrip
47.77.62.37	180x120	Truelle de maçon Modèle Paris - softgrip
47.77.61.36	180x130	Truelle de maçon Modèle Charleroi - softgrip
08.66.20.96	170x120	Truelle de carreleur Col de cygne - softgrip