













ACCESSOIRES

TRL VOIR PAGES 84 - 85

Référence	Description	Caractéristiques	Dimensions mm	Autres	
FIXATIONS					
401 TRLMBE	Etrier de suspension MB-E blanc				
401 TRLMBSFM	Fixation de plafond MB-SFM				
401 TRLMBTPR	Fixation de plafond profil en T MB-TPR				
401 TRLMBSWA	Etrier de suspension câble en acier MB-SWA (livré sans câble en acier)				
401 TRLSW1	Fil en acier avec montage plafond 1 mètres	En combinaison avec TRLMBSWA			
401 TRLSW2	Fil en acier avec montage plafond 2 mètres	En combinaison avec TRLMBSWA			
401 TRLSW3	Fil en acier avec montage plafond 3 mètres	En combinaison avec TRLMBSWA			
401 TRLMBRT	Etrier de suspension avec crochet MB-RT (livré sans chaîne)				
CONNECTEURS					
401 TRLCP	Élément de liaison interne	Dans le rail, pas visible			
401 TRLTEPSETB	2 Embouts + alimentation	zwart		disponible en blanc ou gris argent	
401 TRLTEPSET57DIB	2 Embouts + alimentation pour la version opalin direct/indirect	zwart		disponible en blanc ou gris argent	
COUVERCLES					
401 TRLBC4FTL112B	Couvercle PVC BC 4FT 1124 mm	noir	L1124	disponible en blanc ou gris argent	
401 TRLBC6FTL169B	Couvercle PVC BC 6FT 1686 mm	noir	L1686	disponible en blanc ou gris argent	