

Détecteur de mouvement, 1 canal, 30 m, montage en saillie

Détecteur de mouvement 230 Vac, 360°, 1 canal, 30 m,
montage en saillie, rond

- Excellent rapport qualité-prix
- Valeur IP élevée (IP55)
- Réglage séparé des lux, de la temporisation et de la sensibilité

Détecteur de mouvement pour utilisation dans les caves, les garages,
les pièces humides, ...

- L'éclairage reste allumé tant qu'il y a du mouvement.
- Peut être programmé manuellement ou via la télécommande en option.
- La présence de 3 capteurs PIR dans le détecteur rend la détection extrêmement précise.



350 W



2300 W



5 - 2000
lux



IP55



max. 30 m



360°



10 s - 20
min

4 year warranty

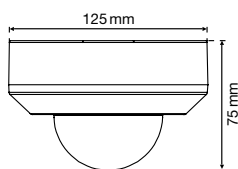
Données techniques

Code de référence	351-25050
Dimensions en mm (Hxl)	Ø 75 x 125
Tension d'alimentation	230 Vac ± 10 %, 50 - 60 Hz
Contact relais	NO (10 A au maximum)
Charge maximale lampes à incandescence/lampes halogènes 230 V	2300 W
Charge maximale lampes halogènes basse tension	1150 VA
Charge maximale lampes fluorescentes (non compensées)	1150 VA
Charge maximale lampes à économie d'énergie (CFLi)	350 W
Charge maximale lampes à LED 230 V	350 W
Angle de détection	360°
Portée de détection IR	26 m au maximum, à une hauteur de 3 m
Sensibilité à la lumière	5 – 2000 lux
Temporisation de déconnexion	10 s – 20 min
Degré de protection	IP55
Hauteur de montage	2 – 8 m
Température ambiante	-20 – 55° C
Montage	en saillie
Nombre de canaux	1 canal
Marquage	CE

Accessoires

Télécommande IR utilisateur	351-25310
Télécommande IR installateur	351-25320
Télécommande universelle pour smartphone	350-41936

Dimensions



Réglages

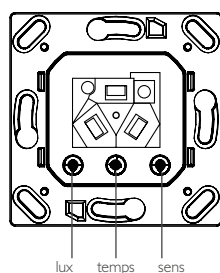
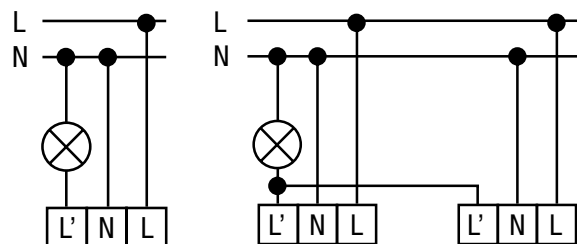
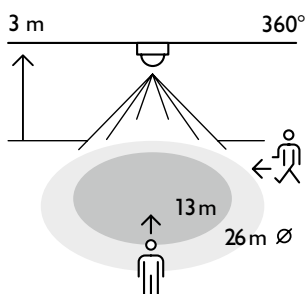


Schéma de raccordement



Zone de détection



Hauteur de montage (m)	Portée de détection (m)	Portée de détection (m)
2 m	10 m	20 m
3 m	13 m	26 m
4 m	14 m	28 m
5 m	15 m	30 m
6 m	15 m	30 m
7 m	15 m	30 m
8 m	15 m	30 m

"Détecteur de mouvement 230 Vac