

## FICHE PRODUIT

### L 15 W/865

LUMILUX® T8 | Tubes fluorescents 26 mm, culot G13



#### Zones d'application

- Bâtiments publics
- Éclairage de bureaux
- Industrie
- Commerces
- Supermarchés et grands magasins
- Éclairage urbain
- Utilisation en extérieur, uniquement dans des luminaires appropriés

#### Avantages du produit

- Technologie de lampe éprouvée

#### Caractéristiques du produit

- Très bon maintien du flux lumineux : 90 % tout au long de la durée de vie de la lampe
- Index de rendu des couleurs
- Gradable



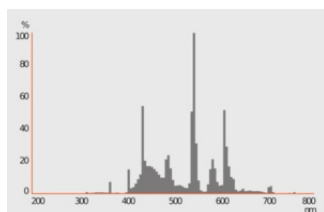
## DONNÉES TECHNIQUES

### DONNÉES ÉLECTRIQUES

Puissance nominale	14.90 W
Tension nominale	55 V
Intensité nominale	0,31 A

### Données photométriques

Flux lumineux	900 lm
Efficacité lumineuse	60 lm/W
Flux lumineux à 35 °C	Non pertinent
Teinte de couleur (désignation)	LUMILUX Lumière du jour froide
Temp. de couleur	6500 K
Ra Indice de rendu des couleurs	≥ 80
Teinte de couleur	865
Maintien flux lumineux à 2 000 h	0.96
Maintien flux lumineux à 4 000 h	0.94
Maintien flux lumineux à 6 000 h	0.93
Maintien flux lumineux à 8 000 h	0.91
Maintien flux lumineux à 12 000 h	0.91
Maintien flux lumineux à 16 000 h	0.90
Maintien flux lumineux à 20 000 h	0.96



### Données techniques légères

Angle de rayonnement	Non pertinent
----------------------	---------------

### DIMENSIONS ET POIDS

Longueur totale	451.60 mm
-----------------	-----------



Longueur selon norme CEI	Non pertinent
Longueur du culot hors pins	438,00 mm
Diamètre	26,0 mm
Diamètre du tube	26 mm
Poids du produit	60,00 g

### Durée de vie

Durée de vie	16000 h <sup>1)</sup>
Taux de survivance à 2 000 h	0.99
Taux de survivance à 4 000 h	0.99
Taux de survivance à 6 000 h	0.99
Taux de survivance à 8 000 h	0.99
Taux de survivance à 12 000 h	0.99
Taux de survivance à 16 000 h	0.90
Taux de survivance à 20 000 h [PICOS]	0.50
Durée de vie B50	20000 h

<sup>1)</sup> Avec un ballast électronique préchauffage

### DONNÉES SUPPLÉMENTAIRES SUR LE PRODUIT

Culot (désignation standard)	G13
Teneur en mercure	3.0 mg

### CAPACITÉS

Dimmable	Oui
----------	-----

### CERTIFICATS ET NORMES

Classe d'énergie efficace	G
Consommation d'énergie	15.00 kWh/1000h

### Catégorisations spécifiques aux pays

Système codage internationale de lampe	FD-15/865-E-G13-26/438
Référence de commande	L 15W/865

### Données suivant le règlement européen sur l'étiquetage énergétique EU 2019/2015

Technologie d'éclairage utilisée	OTHER_FL
Non-dirigée ou dirigée	NDLS
Sur secteur ou non secteur	NMLS





Type de culot de la source lumineuse (ou autre interface électrique)	G13
Source lumineuse connectée (SLC)	No
Source lumineuse réglable en couleur	No
Enveloppe	Non
Sources lumineuses à luminance élevée	No
Protection anti-éblouissement	No
Température de couleur proximale	SINGLE_VALUE
Déclaration de puissance équivalente	Non
Longueur	451.60 mm
Hauteur (luminaires cycliques inclus)	26,0 mm
Largeur (y compris les luminaires ronds)	26,0 mm
Coordonnées chromatiques x	0,313
Coordonnées chromatiques y	0,337
Correspondance pour l'angle de faisceau	SPHERE_360
EPREL ID	546356,1215990
Model number	AC34143,AC34143,AC42500

## Conseils de sécurité

– En cas de casse de lampe: [www.ledvance.fr/lampecassees](http://www.ledvance.fr/lampecassees)

## TÉLÉCHARGEMENTS

TÉLÉCHARGEMENTS	
	Declarations of conformity
	Declarations of conformity

## DONNÉES LOGISTIQUES

Code produit	Unité d'emballage (Pièces/Unité)	Dimensions (longueur x largeur x hauteur)	Poids approximatif	Volume
4050300446189	Fourreau 1	452 mm x 27 mm x 27 mm	75.00 g	0.33 dm <sup>3</sup>
4050300446196	Carton de regroupement 25	413 mm x 213 mm x 145 mm	2034.00 g	12.76 dm <sup>3</sup>

Le code produit mentionné décrit la petite quantité d'unité qui peut être commandée. Une unité peut contenir un ou plusieurs produits. Lorsque vous passez la commande, merci de bien vouloir entrer une unité ou un multiple d'une unité.



---

## AVERTISSEMENT

Sous réserve de modifications. Sauf erreur ou omission. Veuillez à toujours utiliser la version la plus récente.

