



## SL25





### Jeu de douilles 6 pans 1/4" métrique et embouts de tournevis/porte-embout



#### DÉTAILS SUR LE PRODUIT

- 12 douilles 6 pans 1/4", 4, 4,5, 5, 5,5, 6, 7, 8, 9, 10, 11, 12 et 13 mm
- 1 cliquet compact 1/4", longueur 125 mm, à dégagement rapide, 60 dents/angle d'action 6°
- 2 embouts 1/4", PH2
- 2 embouts 6 pans : 5 et 6 mm
- 6 embouts TORX® : T10, 15, 20, 25, 30 et 40
- 1 porte-embout 1/4" avec ressort de verrouillage
- 1 rallonge angulaire 1/4", 100 mm
- Finition mate
- Acier allié hautes performances
- SB : Conditionnement au détail
- Moins d'usure et d'endommagement de la fixation grâce aux douilles à profil Dynamic-Drive™
- Bouton de dégagement rapide de douille sur le cliquet
- Boîte : polyéthylène haute densité (PEHD), 35 x 165 x 85 mm, SPAR-CASE-A6
- Normes : ISO 1174 et DIN 3120

#### ATTRIBUTS DU PRODUIT

Produit				
<b>SBSL25</b>	165 mm	80 mm	55 mm	580 g
<b>SL25</b>	160 mm	85 mm	35 mm	235 g

Follow the Fish!

