












ACCESSOIRES





GRILLE LED PANEL VOIR PAGES 25/117

Référence	Description	
401 GRILLELEDS60SURF	Cadre de montage pour GRILLEDS60363(D) of GRILLEDS60364(D)	
401 GRILLELEDR30SURF	Cadre de montage pour GRILLEDR30363(D) of GRILLEDR30364(D)	

MANGA U LED PANEL ET QTU LED PANEL VOIR PAGES 118-119

Référence	Description	Caractéristiques	Output	Dimensions mm	Pour l'appareil	
DRIVERS DIMMABLES						
401 UNIDRIVER36	Driver universel 30/40/50W - avec variation amplitude - ENEC certifié	TRIAC, 1-10V, DALI2, PUSH	350 - 1000 mA	170 x 59 x 29		
401 UNIDRIVER50	Driver universel 30/40/50W - ENEC certifié	1-10V, DALI, bouton poussoir		144 x 78 x 38,5		
DRIVERS NON DIMMABLES						
401 QTD30W5	Driver non dimmable 30 W 3450 lm 5 ans garantie				QT LED Panel	
401 QTD36W5	Driver non dimmable 36 W 4150 lm 5 ans garantie				QT LED Panel	
SECOUR						
401 PL-PROTECT	Protection antichute 1m avec crochet					
401 PL-CONNECT	Boîte de plafond en aluminium avec câble de connexion transparente 3G 0,75 mm ² de 2,5 m			80 x 80 x 30		
ACCESSOIRES						
401 QTSF30120W	Cadre de montage apparent			30 x 120	QT LED Panel 30 x 120	
401 QTSF6060W	Cadre de montage apparent			60 x 60	QT LED Panel 60 x 60	
401 QTRF30120W	Cadre d'encastrement pour des plafonds en Gyproc RAL 9016			30 x 120	QT LED Panel 30 x 120	
401 QTRF6060W	Cadre d'encastrement pour des plafonds en Gyproc RAL 9016			60 x 60	QT LED Panel 60 x 60	
401 FLAIR30120W	Cadre apparent Flair 30 x 120 mm blanc			1205 x 305 x 60	New Manga 30 x 120	
401 FLAIR30120B	Cadre apparent Flair 30 x 120 mm noir			1205 x 305 x 60	New Manga 30 x 120	
401 FLAIR6060W	Cadre apparent Flair 60 x 60 mm blanc			605 x 605 x 60	New Manga 60 x 60	

MANGA U LED PANEL ET QTU LED PANEL VOIR PAGES 118-119

Référence	Description	Caractéristiques	Output	Dimensions mm	Pour l'appareil	
401 FLAIR6060B	Cadre apparent Flair 60 x 60 mm noir			605 x 605 x 60	New Manga 60 x 60	
401 ECULED212-1H	Unité de secours 1 h p/np avec batteries			169 x 41 x 35		
401 ECULED212-3H	Unité de secours 3 h p/np avec batteries			169 x 41 x 35		
401 PL-FIX	Set de montage avec 4 supports			1200		
401 PL-CLAMP	Kit de montage avec 4 ressorts de serrage			1200		
401 PL-PEND2	Set de suspension avec 2 fils d'acier			1200		
401 QTPEND	Set de suspension avec 4 fils d'acier			1200		