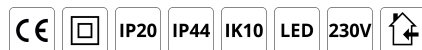


View Blanc 870lm 2700K Ra>90 Coupure de phase descendante

Codes-articles: 111420
 EAN: 7021981114206

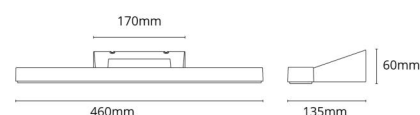



Électrique

Wattage: 16W
 System wattage: 16W
 Tension: 230V
 Fréquence (Hz): 50/60Hz
 Nombre maximal de luminaires par disjoncteur: B10: 23, B16: 37, C10: 29, C16: 46

Source lumineuse

Type de source lumineuse: LED
 Source lumineuse incluse: Oui
 Luminous flux: 870lm
 Efficacité: 54 lm/W
 Température des couleurs: 2700K
 Rendu des couleurs (CRI): Ra>90
 Facteur MacAdams: SDCM: 3
 Durée de vie: L70/B10>50,000
 Distribution de la lumière: Directe
 Optique: Plastic Opal
 UGR: UGR<28



Contrôle/Dimming

Type: Coupure de phase descendante

Protection

Classe Isolation: Classe II

Énergie et approbations

Classe énergétique (2021-): F
 Breeam: Conforme Hea 01 pour un éclairage sans scintillement

Matériaux et finition

Embase: Aluminium
 Couleur: Blanc mat (RAL 9003)
 Matériau de la verrine: Polycarbonate stabilisé aux UV

Montage/Connexion

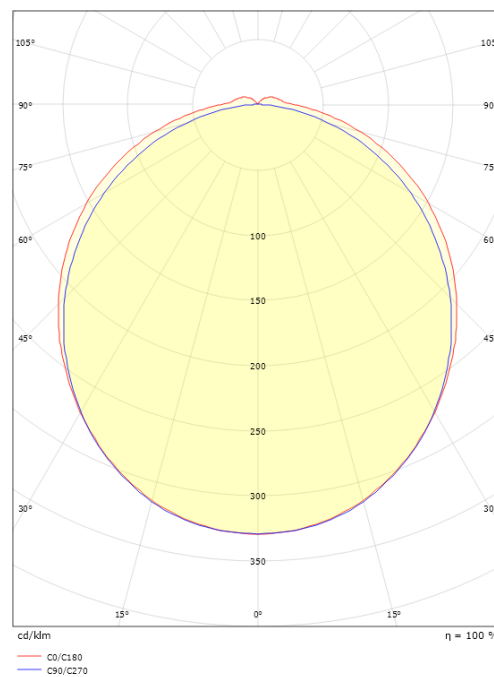
Montage: Surface, Intérieur
 Embayage: Bornier sans vis

Dimensions (mm)

Longueur (mm) L: 460
 Largeur (mm) W: 135
 Hauteur (mm) H: 60
 Profondeur (D): 135
 Poids (kg) brutto/netto: 0.976 / 0.802

Emballage

Dimensions de l'emballage (mm): 470 x 142 x 70



7 0 2 1 9 8 1 1 1 4 2 0 6