



# Coreline Highbay Gen4

## BY120P G4 LED100S/840 PSU WB

840 blanc neutre - Alimentation - Faisceau extensif - Gris

Après le succès de la CoreLine Armature Gen3, cette nouvelle génération augmente encore davantage les performances de la gamme avec un design novateur, une efficacité élevée, une durée de vie rallongée et la gradation DALI disponible en option pour réaliser encore plus d'économies. Conçue pour remplacer les luminaires HPI 250 et 400 W, CoreLine Armature Gen4 offre aux clients tous les avantages de l'éclairage LED Philips (qualité lumière, durée de vie plus longue, consommation d'énergie et maintenance réduites, fiabilité et robustesse des produits). Pour l'installateur, cette armature présente de nombreux avantages : parfaitement adaptée au remplacement des solutions conventionnelles existantes, son installation ne nécessite pas de modification des réseaux de câblage existants. Les connexions électriques sont simples : pas besoin d'ouvrir le luminaire pour l'installation ou la maintenance. Et comme il est plus petit et plus léger que les armatures conventionnelles, il est très facile à manier.

### Données du produit

Caractéristiques générales			
Angle d'ouverture du faisceau de lumière	90 x 90 °	Faisceau du luminaire	90° x 90°
Température de couleur	840 blanc neutre	Interface de commande	-
Source lumineuse de substitution	Non	Connexion	Unité de connexion 3 pôles
Nombre d'unités d'appareillage	1 unit	Câble	Câble 0,3 m avec connecteur 3 pôles
Driver/alimentation/transformatriceur	PSU [ Alimentation]	Classe de protection CEI	Classe de sécurité I
Driver inclus	Oui	Essai au fil incandescent	Température 650 °C, durée 30 s
Type d'optique	WB [ Faisceau extensif]	Essai au fil incandescent	D [ conçus pour des surfaces facilement inflammables]
Cache optique/ type de l'objectif	PC [ Vasque polycarbonate bombée]	Marquage CE	Marquage CE

# Coreline Highbay Gen4

Marquage ENEC	Non
Garantie	5 ans
Flux lumineux constant	Non
Nombre de produits par disjoncteur de 16 A type B	8
Conforme à la directive RoHS UE	Oui
Type de moteur LED	LED
Score taux d'éblouissement CEN	24

## Caractéristiques électriques

Tension d'entrée	220 à 240 V
Fréquence d'entrée	50 à 60 Hz
Consommation électrique de CLO initiale	- W
Consommation électrique de CLO moyenne	- W
Courant d'appel	54 A
Temps du courant d'appel	0,65 ms
Facteur de puissance (min.)	0,95

## Gestion et gradation

avec gradation	Non
----------------	-----

## Matériaux et finitions

Matériaux du boîtier	Aluminium
Matériaux de réflecteur	-
Constitution de l'optique	Polycarbonate
Matériaux cache optique/lentille	Polycarbonate
Matériel de fixation	-
Finition de cache optique/lentille	Transparent
Hauteur totale	95 mm
Diamètre total	385 mm
Couleur	Gris

## Normes et recommandations

Code d'indice de protection	IP65 [ Protection contre la pénétration de poussière, protection contre les jets d'eau]
Code de protection contre les chocs mécaniques	IK07 [ 2 J renforcé]

## Performances Initiales (Conforme IEC)

Flux lumineux initial	10000 lm
Tolérance du flux lumineux	+/-10%
Efficacité lumineuse à 0h du luminaire LED	145 lm/W
Température de couleur proximale initiale	4000 K
Indice de rendu des couleurs (initial)	>80
Chromaticité initiale	(0.38, 0.38) SDCM <5
Puissance initiale absorbée	69 W
Tolérance de consommation électrique	+/-10%

## Durées de vie (Conforme IEC)


Taux de défaillance driver à la durée de vie utile moyenne de 50 000 h	5 %
Maintien du flux lumineux en fin de vie (50 000 h à 25 °C)	L80

## Conditions d'utilisation

Plage de températures ambiantes	-30 à +45 °C
Performance Température Ambiante Tq	25 °C
Niveau de gradation maximal	Non applicable
Convient à une commutation aléatoire	Oui

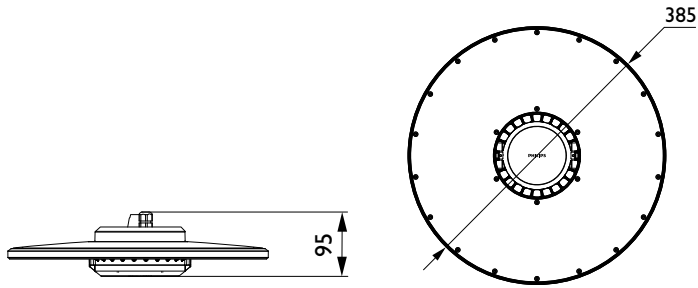
## Données logistiques

Code de produit complet	871016333570400
Nom du produit de la commande	BY120P G4 LED100S/840 PSU WB
Code barre produit	8710163335704
Code de commande	33570400
Code de commande local	33570400
Numérateur - Quantité par kit	1
Conditionnement par carton	1
SAP - Matériaux	911401569951
Poids net (pièce)	3,300 kg



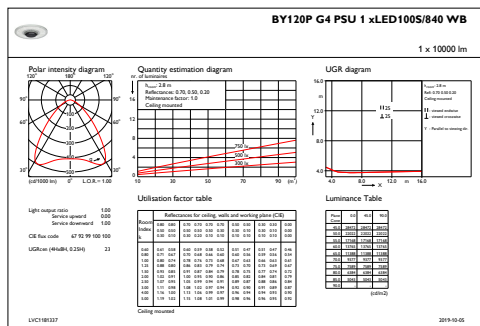
# CoreLine Highbay Gen4

## Schéma dimensionnel

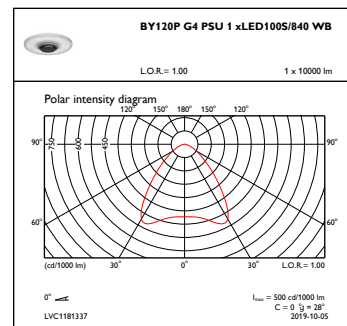


CoreLine High-bay BY120P/BY121P

## Données photométriques



IFGU1\_BY120PG4PSU1xLED100S840WB



OFPC1\_BY120PG4PSU1xLED100S840WB

