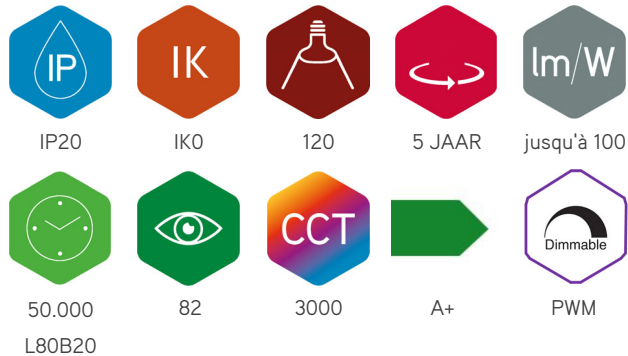




Description:

Ruban led long 120LED/m SMD2835 24V IP20 3000K 20m



Le ruban LED LONG 20M est équipé d'un régulateur de courant interne par section. Cela permet d'alimenter le ruban LED d'un seul côté sans différence d'intensité lumineuse sur toute la longueur. Equipé de 120 LED de type SMD2835 par mètre, voltage de raccordement 24VDC, peut être raccourci tous les 5 cm. Convient aux applications intérieures IP20. Rendu des couleurs CRI82, faisceau lumineux 120°. Durée de vie 50.000h L80B20. Maximum 20m avec alimentation d'un côté. Equipé d'un câble de connexion pré-soudé de 30 cm des deux côtés. Application: grandes longueurs avec un point d'alimentation.

Caractéristiques techniques

Référence	20M-IP20-3000
EAN code	5420076248314
ETIM code	EC002706

Caractéristiques électrique

Puissance LED (W)	9,6
Tension (Vac)	24V
Fréquence (Hz)	DC
Driver inclus	no
Dimmable	PWM
Flicker free	no
Câble de connexion	0,3m
Classe d'énergie	A+

Dimensions et caractéristiques du matériau

Dimensions (LxlxH)	20000x10x1,8mm
Rayon de courbure	50
Longueur du section	50
Poids (kg)	0,3
Couleur	blanc
Temp. de travail (°C)	-20~+45
Valeur IP	IP20
Nombre en vrac	20
Nombre sur palette	0
Quantité minimum	1

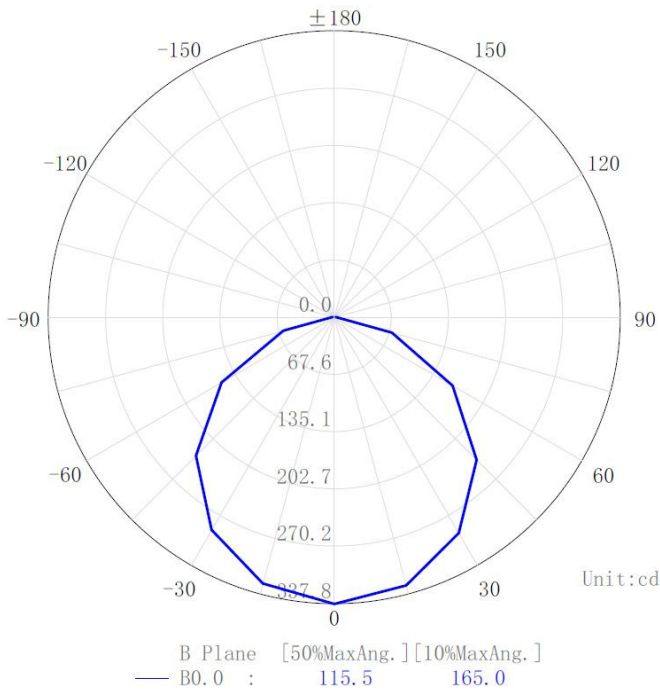
Garantie et certification

Durée de vie (h)	50.000 L80B20
Garantie (jaar)	5
ENEC	no

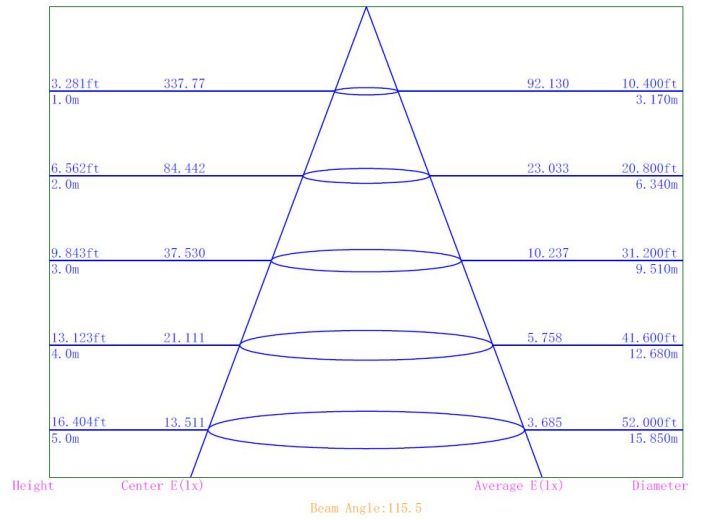
Propriétés photométriques

Angle rayonnement(°)	120
Temp. de couleur (K)	3000
Rendu de couleurs CRI	82
Solidité de couleurs	<3
Sortie de lumen (Lm)	992
Lm/W	100
Flux code	46 78 95 100 100
Puce led	SMD2835
Fournisseur led	Refond
Puce led/m	120

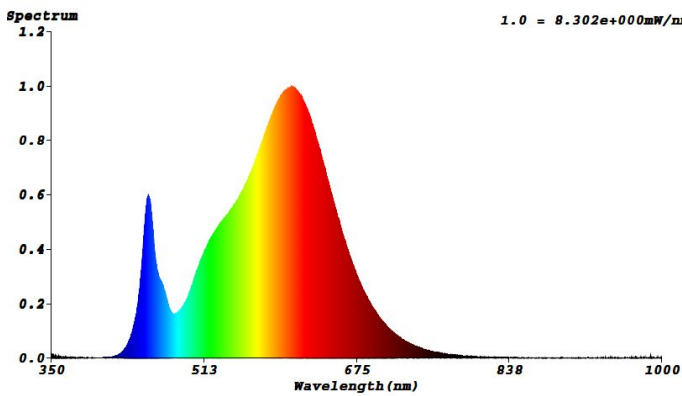
Lumen distribution



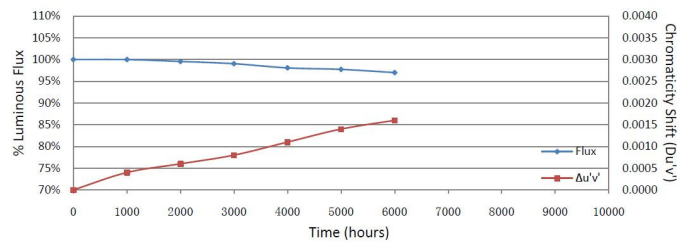
Distance curve:



Spectrum distribution



Lumendrop



Dimensions:

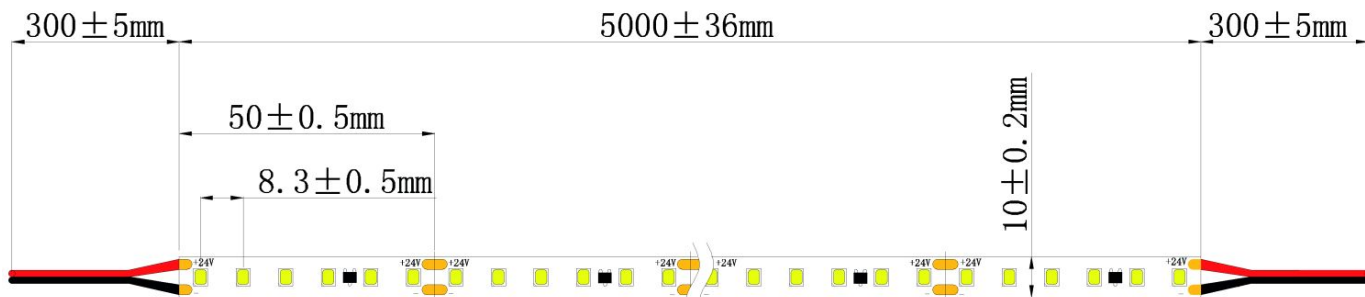
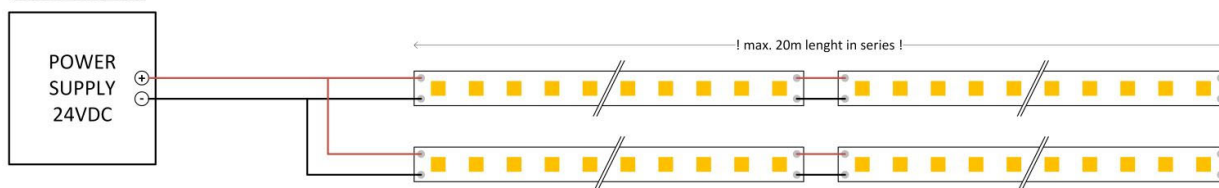


Schéma de câblage:

BASIC ON/OFF



DIMMING

