




### Description:

Ruban led long 120LED/m SMD2835 24V IP67 2700K 20m



Le ruban LED LONG 20M est équipé d'un régulateur de courant interne par section. Cela permet d'alimenter le ruban LED d'un seul côté sans différence d'intensité lumineuse sur toute la longueur. Equipé de 120 LED de type SMD2835 par mètre, voltage de raccordement 24VDC, peut être raccourci tous les 5 cm. Convient aux applications extérieures IP67. Rendu des couleurs CRI82, faisceau lumineux 120°. Durée de vie 50.000h L80B20. Maximum 20m avec alimentation d'un côté. Equipé d'un câble de connexion pré-soudé de 30 cm des deux côtés. Application: grandes longueurs avec un point d'alimentation. Livré comprenant 20 embouts avec entrée de câble, 20 embouts sans entrée de câble et un tube silicone.

#### Caractéristiques techniques

Référence	20M-IP67-2700
EAN code	5420076248338
ETIM code	EC002706

#### Caractéristiques électrique

Puissance LED (W)	9,6
Tension (Vac)	24V
Fréquence (Hz)	DC
Driver inclus	no
Dimmable	PWM
Flicker free	no
Câble de connexion	0,3m
Classe d'énergie	A+

#### Dimensions et caractéristiques du matériau

Dimensions (LxlxH)	20000x11x4mm
Rayon de courbure	60
Longueur du section	50
Poids (kg)	0,3
Couleur	blanc
Temp. de travail (°C)	-20~+45
Valeur IP	IP67
Nombre en vrac	10
Nombre sur palette	0
Quantité minimum	1

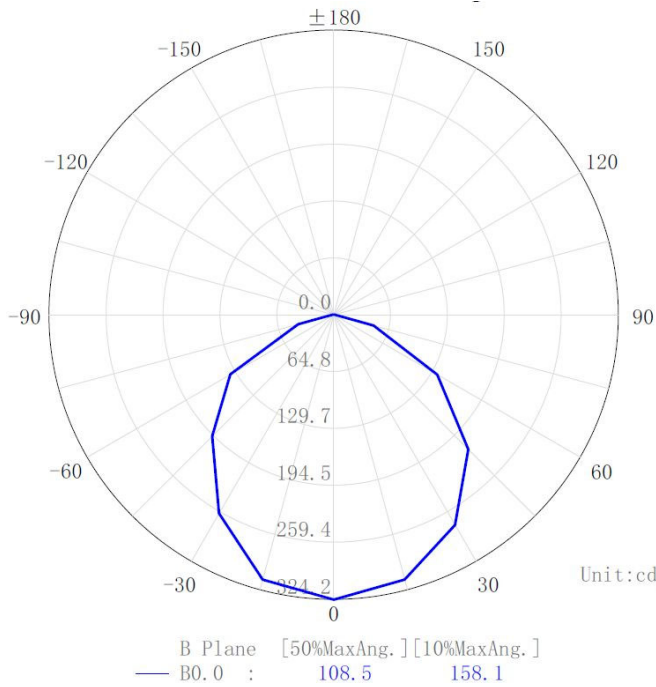
#### Garantie et certification

Durée de vie (h)	50.000 L80B20
Garantie (jaar)	5
ENEC	no

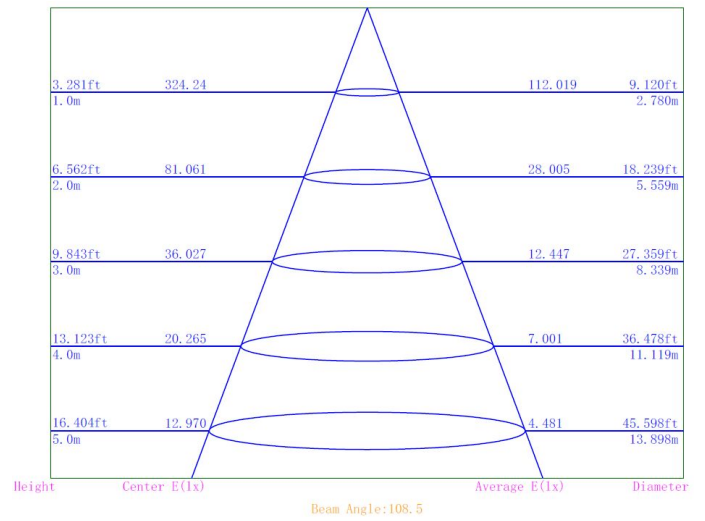
#### Propriétés photométriques

Angle rayonnement(°)	120
Temp. de couleur (K)	2700
Rendu de couleurs CRI	82
Solidité de couleurs	<3
Sortie de lumen (Lm)	878
Lm/W	100
Flux code	48 80 96 100 103
Puce led	SMD2835
Fournisseur led	Refond
Puce led/m	120

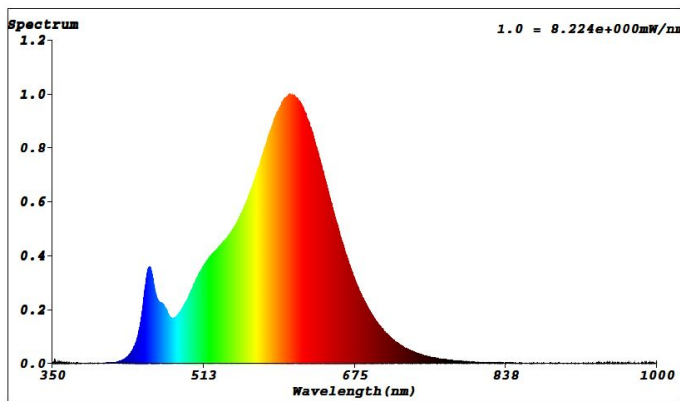
### Lumen distribution



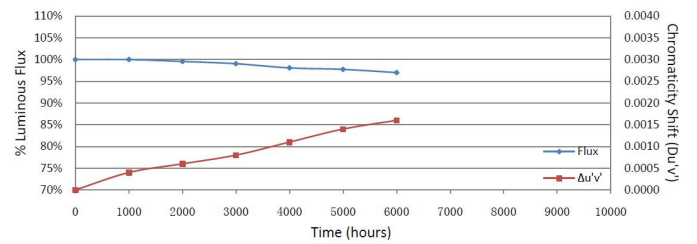
### Distance curve:



### Spectrum distribution



### Lumendrop



Dimensions:


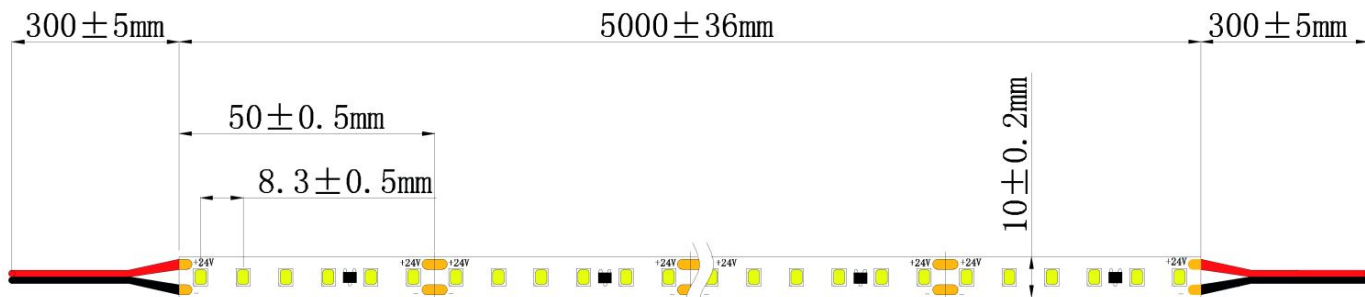


Schéma de câblage:

