

PD-C 360/32 Slave

Référence

Code GTIN

4015120427770

∅ 32 m

360°

ON/OFF

IP20



Données techniques

GÉNÉRALITÉS

Catégorie d'appareils	Détecteur de présence de plafond
Contenu de livraison	inclut un cache lentille
Interface utilisateur	Interrupteur coulissant (DIP)
Télécommandable	–
Conformité	CE, EAC, RoHS, DEEE
Garantie	5 ans

FIXATION

Type de montage	Montage encastré / Boîte d'appareillage ∅ 68 mm
Type de montage	Au plafond
Dimensions d'installation	Profondeur: 24 mm, ∅ 60 mm
Type de raccordement	Bornier enfichable
Section du conducteur à raccorder	0.75 – 2.5 mm ²

BOÎTIER

Dimensions	Hauteur/profondeur 70 mm, ∅ 108 mm
Poids	140 g
Matériau	Polycarbonate résistant aux UV
Indice de protection	IP20
Température ambiante admissible	-25 °C...+50 °C
Taux d'humidité relative	5 – 93 %, sans condensation
Couleur	blanc, similaire à RAL 9010

RACCORDEMENT

Système de commande	ON/OFF
---------------------	--------

Description du produit

- Détecteur de présence « esclave » pour extension de la zone de détection d'un détecteur de présence « maître » avec **Zone de détection de 360°** pour le montage au plafond
- **Portée pouvant atteindre 32 m** de diamètre, pour étendre le système en ajoutant jusqu'à 10 postes supplémentaires à moindre coût
- Peut être utilisé de manière optimale pour **l'installation dans des pièces très hautes, jusqu'à 10 m** comme les salles de sports, les entrepôts, etc.
- Le détecteur « esclave » est compatible avec de nombreux détecteurs de présence de la série PD-C.

Classe de protection	II
Tension nominale	230 V ~ / 50 Hz
Consommation	0,3 W
Consommation en veille	< 0.3 W

CAPTEURS

Angle de détection	360°
Détection transversale	∅ 32 m
Détection frontale	∅ 11 m
Détection présence	∅ 8 m
Zone de détection	jusqu'à 805 m ²
Réglage de la portée	mécanique avec cache-lentille (fourni)
Hauteur de montage recommandée	3 m
Hauteur de montage max.	10 m
Système photométrique	rien

CANAUX (ÉCLAIRAGE / CVC)

Entrée poussoir CVC	–
Entrée esclave	✓
Régulation constante de luminosité	–
Canal	C1 Éclairage
Fonction	pas pertinent
Contact de commutation	Technologie de bus
Entrée poussoir	–
Fonction impulsions	–
Durée d'activation	30 min (réglable par étapes)

PD-C 360/32 Slave

Référence	Code GTIN
	4015120427770

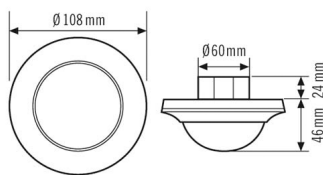
Réglage d'usine

GÉNÉRALITÉS		Mode opératoire	Automatique
Sensibilité	100 %	Consigne de luminosité/ Seuil de commutation	400 lx
CANAUX (ÉCLAIRAGE / CVC)		Temporisation	5 min
Canal	C1 Éclairage		

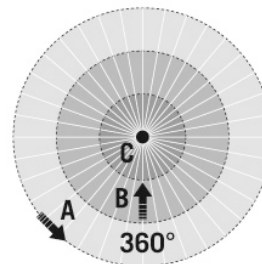
Accessoires

Nom du produit	Référence	Description du produit	Code GTIN
Accessoires électriques			
FILTER 230 V		Filtre RC pour déparasitage et lissage	4015120426988
Cadres			
COMPACT COVER SET 24/32 SR		Set de caches pour série COMPACT, Ø 24/32m, couvercle et couronne, argenté	4015120425431
COMPACT COVER SET 24/32 BK		Set de caches pour série COMPACT, Ø 24/32m, couvercle et couronne, noir (RAL 9005)	4015120007491
Fixations			
COMPACT MOUNTING BOX IP20 SM WH		Boîtier apparent IP20 (série COMPACT ou FLAT Large), blanc	4015120425370
COMPACT MOUNTING BOX IP20 SM SR		Boîtier apparent IP20 (série COMPACT ou FLAT Large), argenté	4015120425387
COMPACT MOUNTING BOX IP54 SM WH		Boîtier apparent IP54 (série COMPACT ou FLAT Large), blanc	4015120425905
COMPACT MOUNTING BOX IP54 SM SR		Boîtier apparent IP54 (série COMPACT ou FLAT Large), argenté	4015120425912
MOUNTING SET IP20 FM 62 WH		Set d'insertion pour série COMPACT comprenant les ressorts et une boîte de protection	4015120425929
COMPACT MOUNTING BOX IP54 SM BK		Boîtier apparent IP54 (série COMPACT ou FLAT Large), noir (RAL 9005)	4015120426940
COMPACT MOUNTING BOX IP20 SM BK		Boîtier apparent IP20 (série COMPACT ou FLAT Large), noir (RAL 9005)	4015120426933
Protections			
BASKET GUARD ROUND LARGE		Grille de protection pour détecteurs de mouvement, présence ou fumée	4015120425608
BASKET GUARD ROUND SMALL		Grille de protection pour détecteurs de mouvement, présence ou fumée	4015120425615

Dimensions



Zones de détection



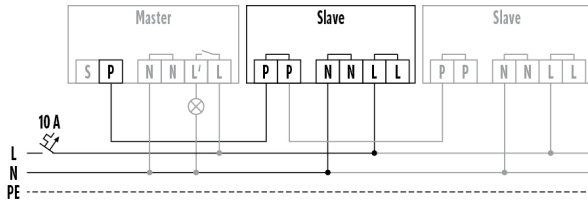
Détection

■ transversale (A)	Ø 32 m
■ frontale (B)	Ø 11 m
■ de présence (C)	Ø 8 m

PD-C 360/32 Slave

Référence Code GTIN
4015120427770

Schéma électrique



Raccordement maître/esclave. Un appareil maître peut être raccordé à 10 appareils esclaves au maximum.

Description détaillée du produit

- Détecteur de présence « esclave » pour étendre le champ de détection d'un détecteur de présence « maître » avec un champ de détection de 360° pour le montage au plafond
- **Portée de 32 m** de diamètre en tant que mise à niveau économique du système jusqu'à 10 extensions supplémentaires
- Idéal pour une utilisation dans **les zones avec des plafonds jusqu'à 10 m**, telles que les salles de sport, les entrepôts, etc
- Possibilité d'éteindre la DEL à l'aide de commutateurs DIP
- Masquage des sources d'interférence en réduisant la sensibilité à l'aide de commutateurs DIP
- Dispositif encastré de série
- Montage apparent ou encastré au plafond avec accessoires
- Capot et anneau design facilement remplaçables/peignables (disponibles en argent en tant qu'accessoires)
- Masquage ciblé de zones au moyen d'un masque à lentille fermé
- Le détecteur « esclave » peut être connecté aux détecteurs de présence suivants : PD-C360i/8, PD-C360i/8plus, PD-C360i/24plus, PD-C360i/8 DIMplus, PD-C360i/24 DIMplus, PD-C360i/24 DUOplus, PD-C360i/24 DRY, PD-C360i/8 Dali, PD-C360i/24 Dali