

**Serie | 2, réfrigérateur intégrable avec  
compartiment de surgélation, 88 x 56  
cm, flat hinge  
KIL18NFF0**



**Le réfrigérateur avec contrôle électronique  
de la température et compartiment Multi  
Box : permet de définir précisément et  
facilement la température idéale.**

**Données techniques**

Classe d'efficacité énergétique: F  
Consommation énergétique annuelle moyenne en kWh/an: 185 kWh/annum  
Somme des volumes des compartiments de congélation: 17 l  
Somme des volumes des compartiments pour denrées hautement périssables: 112 l  
Émissions de bruit acoustique dans l'air: 37 dB  
Classe d'émissions de bruit acoustique dans l'air: C  
Type de construction: Encastrable  
Porte habillable: impossible  
Hauteur: 874 mm  
Largeur: 541 mm  
Profondeur: 542 mm  
Taille de la niche d'encastrement: 880 x 560 x 550 mm  
Poids net: 32,926 kg  
Puissance de raccordement: 90 W  
Intensité: 10 A  
Charnière de la porte: Droite réversible  
Tension: 220-240 V  
Fréquence: 50 Hz  
Certificats de conformité: CE, VDE  
Longueur du cordon électrique: 230 cm  
Autonomie en cas de coupure de courant (h): 8 h  
Nombre de compresseurs: 1  
Nombre de circuit de froid: 1  
Y a-t-il un ventilateur dans le compartiment réfrigérateur: Non  
Porte réversible: Oui  
Nombre de clayettes dans le réfrigérateur: 2  
Clayettes spéciales bouteille: Non  
Code EAN: 4242005127009  
Marque: Bosch  
Référence Commerciale: KIL18NFF0  
Catégorie de produit: Réfrigérateur simple porte  
Froid ventilé: Non  
Type d'installation: Intégration total

**Accessoires intégrés**

1 x casier à oeufs  
1 x bac à glaçons

**Accessoires en option**

KFZ20AX0 : PANNEAU DE PORTE BLANC+CADRE ALU  
KFZ20SX0 : Porte en inox



**Serie | 2, réfrigérateur intégrable avec  
compartiment de surgélation, 88 x 56 cm,  
flat hinge  
KIL18NFF0**

**Le réfrigérateur avec contrôle électronique  
de la température et compartiment Multi  
Box : permet de définir précisément et  
facilement la température idéale.**

**Informations techniques**

- Charnières de porte à droite, réversibles
- Classe climatique : ST
- Puissance de raccordement: 90 W
- Tension 220 - 240 V

**Accessoires**

- Accessoires: 1 x casier à oeufs

**Informations générales**

- KIL18NFF0
- Charnières plates

**Puissance / Consommation**

- Classe d'efficacité énergétique Classe énergie\_Eu19: F sur une échelle allant de A à G
- Consommation énergétique : 185 kWh/a kWh/an
- Volume total: 129 l
- Volume réfrigérateur : 112 l
- Volume surgélateur : 17 l
- Niveau sonore : 37 DB (classe Classe sonore\_Eu19: C)

**Equipement**

- Réglage électronique de la température, lisible via LED
- Parois à entretien facile

**Partie réfrigérateur**

- Dégivrage automatique
- 3 clayettes en verre incassable, dont 2 réglables en hauteur
- 4 grand(s) compartiment(s) dans la contre-porte
- Eclairage LED

**Système fraîcheur**

- 1 MultiBox - compartiment transparent avec fond ondulé, idéal pour le stockage des fruits et légumes

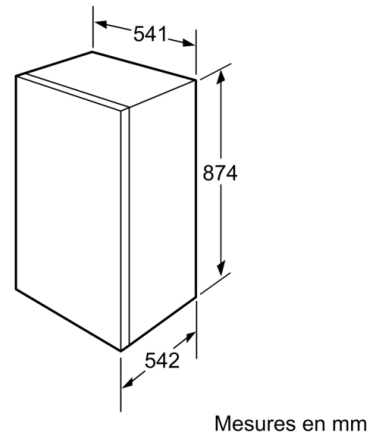
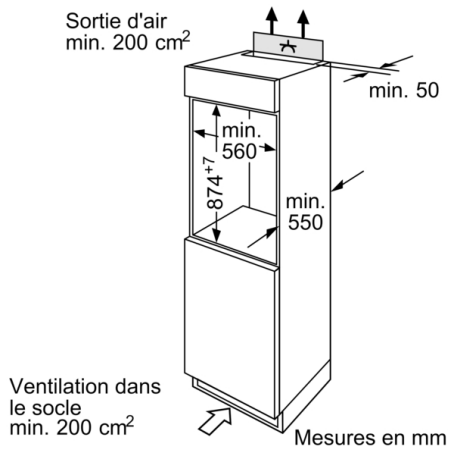
**Partie surgélateur**

- 1 compartiment(s) de surgélation à clapet
- Compartiment adapté pour mettre des boîtes à pizza
- Pouvoir de congélation en 24h : 3 kg
- Super-surgélation: yes
- Autonomie en cas de coupure électrique : 8 h

**Dimensions**

- Dimensions de l'appareil (H x L x P): 87.4 x 54.1 x 54.2 cm
- Dimensions de la niche (H x L x P): 88 x 56 x 55 cm

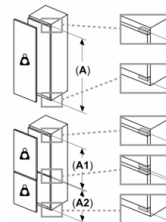
**Serie | 2, réfrigérateur intégrable avec  
compartiment de surgélation, 88 x 56 cm,  
flat hinge  
KIL18NFF0**



Mesures en mm  
Recommandation de dimension d'espace  
libre pour charnière plate

F	R	X
16-19	0-3	2,5
20	0-1	3
21	2-3	2,5
	0-1	3
22	2-3	2,5
	0	4
	1	3,5
	2-3	3

Les dimensions d'espace libre recommandées dans le tableau doivent être respectées afin d'assurer une ouverture sans collision des portes de l'appareil, et d'éviter ainsi d'endommager les meubles de cuisine.



**Poids maximum autorisé des habillages de porte meuble**  
Les habillages de porte meuble montés qui dépassent le poids autorisé peuvent provoquer des dommages et des troubles fonctionnels au niveau de la charnière

Δ Poids

A: Hauteur de la porte de l'appareil, charnières comprises, en mm  
B: Charnière sans amortissement, habillage de porte meuble en kg  
C: Charnière avec amortissement, habillage de porte meuble en kg

A	B	C
1500-1750	22	22
720-1400	19	19
A1	15	19
A2	15	19