

**Serie | 6, réfrigérateur intégrable,
177.5 x 56 cm, soft close flat hinge
KIR81ADE0**



**Le réfrigérateur avec VitaFresh plus
et TouchControl : conserve vos fruits
et légumes frais jusqu'à deux fois plus
longtemps**

Données techniques

Classe d'efficacité énergétique: E
Consommation énergétique annuelle moyenne en kWh/an: 115 kWh/annum
Somme des volumes des compartiments de congélation: 0 l
Somme des volumes des compartiments pour denrées hautement périssables: 319 l
Émissions de bruit acoustique dans l'air: 37 dB
Classe d'émissions de bruit acoustique dans l'air: C
Type de construction: Encastrable
Porte habillable: impossible
Hauteur: 1772 mm
Largeur: 558 mm
Profondeur: 545 mm
Taille de la niche d'encastrement: 1775.0 x 560 x 550 mm
Poids net: 61,440 kg
Puissance de raccordement: 90 W
Intensité: 10 A
Charnière de la porte: Droite réversible
Tension: 220-240 V
Fréquence: 50 Hz
Certificats de conformité: CE, VDE
Longueur du cordon électrique: 230 cm
Nombre de compresseurs: 1
Nombre de circuit de froid: 1
Y a-t-il un ventilateur dans le compartiment réfrigérateur: Oui
Porte réversible: Oui
Nombre de clayettes dans le réfrigérateur: 6
Clayettes spéciales bouteille: Oui
Code EAN: 4242005238323
Marque: Bosch
Référence Commerciale: KIR81ADE0
Catégorie de produit: Réfrigérateur simple porte
Froid ventilé: Non
Type d'installation: Intégration total

Accessoires intégrés
3 x casier à oeufs

Accessoires en option
KSZ10020 :



4 242005 238323

Serie | 6, réfrigérateur intégrable, 177.5 x 56 cm, soft close flat hinge KIR81ADE0

Le réfrigérateur avec VitaFresh plus et TouchControl : conserve vos fruits et légumes frais jusqu'à deux fois plus longtemps

Informations générales

- KIR81ADE0
- Charnières plates, SoftClose Door: aide à la fermeture de la porte avec fermeture amortie et extra douce

Puissance / Consommation

- Classe d'efficacité énergétique Classe énergie_Eu19: E sur une échelle allant de A à G
- Consommation énergétique : 115 kWh/a kWh/an
- Volume réfrigérateur : 319 l
- Niveau sonore : 37 DB (classe Classe sonore_Eu19: C)

Equipement

Confort et sécurité

- Réglage électronique de la température au degré près
- FreshSense - température constante via la technologie des capteurs intelligents
- Alarme sonore pour porte ouverte

Partie réfrigérateur

- Dégivrage automatique
- Commutateur de superréfrig.: Super-froid avec désactivation automatique
- 7 clayettes en verre incassable (6 réglables en hauteur), dont VarioShelf, 2 EasyAccess shelves
- Support à bouteilles spécial, chromé
- 6 compartiments de porte, dont 1 à beurre et fromage
- Eclairage LED

Système fraîcheur

- 1 compartiment VitaFresh Plus sur rails télescopiques avec contrôle de l'humidité - les fruits et légumes restent frais et riches en vitamines jusqu'à 2 fois plus longtemps
- 1 MultiBox sur rails télescopiques - compartiment transparent avec fond ondulé, idéal pour le stockage des fruits et légumes

Dimensions

- Dimensions de l'appareil (H x L x P): 177.2 x 55.8 x 54.5 cm
- Dimensions de la niche (H x L x P): 177.5 x 56 x 55 cm

Informations techniques

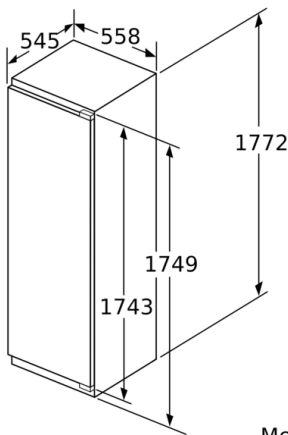
- Charnières de porte à droite, réversibles
- Classe climatique : SN-ST
- Puissance de raccordement: 90 W
- Tension 220 - 240 V

Accessoires

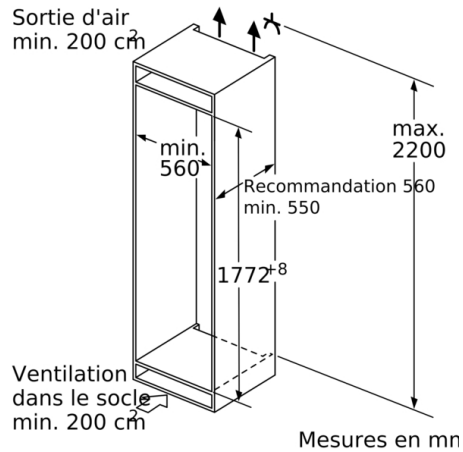
- Accessoires: 3 x casier à oeufs
- Peigne à bouteilles

Installation

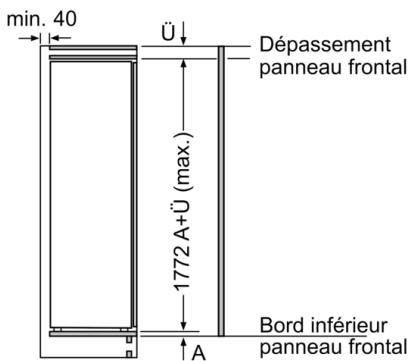
Serie | 6, réfrigérateur intégrable, 177.5 x 56 cm, soft close flat hinge KIR81ADE0



Mesures en mm

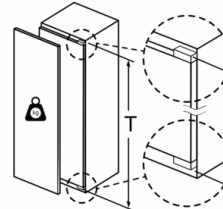


Mesures en mm



Mesures en mm

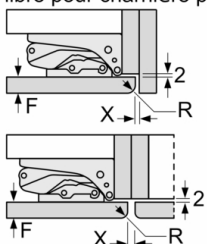
Poids maximum autorisé des façades de meubles



Les portes de meubles montées qui dépassent le poids autorisé peuvent endommager la charnière et nuire à son fonctionnement.

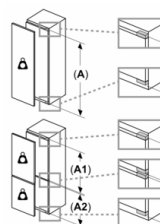
T : hauteur de porte de l'appareil incluse Charnières en mm :	charnière non amortie, Porte en kg :	charnière amortie, Porte en kg :
1500-1750	22	22

**Mesures en mm
Recommandation de dimension d'espace libre pour charnière plate**



F	R	X
16-19	0-3	2,5
20	0-1	3
	2-3	2,5
21	0-1	3
	2-3	2,5
22	0	4
	1	3,5
	2-3	3

Les dimensions d'espace libre recommandées dans le tableau doivent être respectées afin d'assurer une ouverture sans collision des portes de l'appareil, et d'éviter ainsi d'endommager les meubles de cuisine.



Poids maximum autorisé des habillages de porte meuble
Les habillages de porte meuble montés qui dépassent le poids autorisé peuvent provoquer des dommages et des troubles fonctionnels au niveau de la charnière

Δ Poids
A: Hauteur de la porte de l'appareil, charnières comprises, en mm
B: Charnière sans amortissement, habillage de porte meuble en kg
C: Charnière avec amortissement, habillage de porte meuble en kg

A	B	C
1500-1750	22	22
720-1400	19	19
A1	15	19
A2	15	19