

ToLEDo Retro Candle Bent-tip

ToLEDo RT Candle BT V5 CL 250LM 827 E14 SL

0029485



Product features

- Perfect for decorative and general lighting applications and creates a warm ambience similar to traditional lamps
- The versatile ToLEDo Retro Candle Bent-tip range is the ideal replacement for halogen and incandescent lamps and perfect for chandeliers and decorative applications
- Same look, size and functionality as incandescent lamps
- Omni-directional light distribution
- Gives same sparkling light effect as the incandescent lamp
- Dimensionally identical to incandescent lamps - fits all fixtures
- Environment-friendly - no mercury and lower CO2 emissions



PRODUCT OVERVIEW

Nom du produit	ToLEDo RT Candle BT V5 CL 250LM 827 E14 SL
Technologie	LED
Watts (nominal) (W)	2.5
Type	LED exchangeable
Culot	E14
Type de luminaire (ouvert/fermé)	Open
Application générale	CHR (Café-Hôtel-Restaurant), Résidentiel & Consommateur
Classe ETIM	EC001959
Numéro virtuel FI	4740935
Garantie	3 years
Flux lumineux (nominal) (lm)	250
Température de couleur (K)	2700
Couleur de lumière	Homelight
IRC (Ra)	80
Colour Variation Initial (SDCM)	SDCM6
Photobiological Risk Group	RG1
Wattage (W)	2.5

ToLEDo Retro Candle Bent-tip

ToLEDo RT Candle BT V5 CL 250LM 827 E14 SL
0029485

Tension (V)	230
Dimmable	No
Durée de vie moyenne (nominal) (hr)	15000
Code EAN	5410288294858

TABLEAU DE DONNÉES

Données générales

Nom du produit	ToLEDo RT Candle BT V5 CL 250LM 827 E14 SL
Technologie	LED
Watts (nominal) (W)	2.5
Type	LED exchangeable
Culot	E14
Type de luminaire (ouvert/fermé)	Open
Application générale	CHR (Café-Hôtel-Restaurant), Résidentiel & Consommateur
Plage de température de fonctionnement (°C)	-20°C - 40°C
Température ambiante (°C)	25
Classe ETIM	EC001959
Numéro virtuel FI	4740935
Garantie	3 years

Données optiques

Flux lumineux (nominal) (lm)	250
Flux lumineux utile (nominal) (lm)	250
Température de couleur (K)	2700
Couleur de lumière	Homelight
IRC (Ra)	80
Colour Variation Initial (SDCM)	SDCM6
Photobiological Risk Group	RG1
Maintien du flux à la fin de la durée de vie nominale (lm)	70

Caractéristiques électriques

Wattage (W)	2.5
Puissance équivalente	25
Tension (V)	230
Appareillage obligatoire	No
Nombre d'allumages avant défaillance prématurée	>50000
Transformateur obligatoire	No
Dimmable	No
Courant d'appel (A)	5.9
Durée Courant d'appel (µs)	180
Étiquette énergétique (classe)	F
Fréquence nominale (Hz)	50/60Hz
Max. luminaires par disjoncteur 16A C	27
Max. luminaires par disjoncteur 16 A B	14

ToLEDo Retro Candle Bent-tip

ToLEDo RT Candle BT V5 CL 250LM 827 E14 SL

0029485

Durée de vie

Durée de vie nominale moyenne - L70 B50	15000
Durée de vie moyenne (nominal) (hr)	15000
Durée de vie moyenne (nominale) (h)	15000

Données physiques

Longueur (mm)	123
Diamètre nominal produit (mm)	35
Poids (kg)	0.021

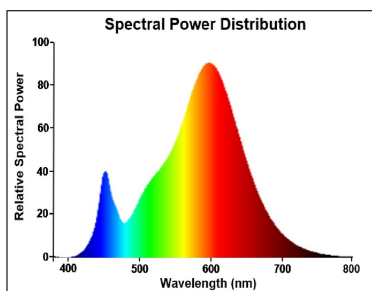
Emballage

Description de l'emballage	Carton
Code EAN	5410288294858
Longueur simple de l'emballage (cm)	11.0
Largeur simple de l'emballage (cm)	4.5
Hauteur emballage unitaire (cm)	4.5
DUN14 (outer)	15410288294855
Unités par emballage extérieur	6
Packaging outer length / height (cm)	14.3
Packaging outer width (cm)	9.7
Profondeur boîte extérieure (cm)	12.0

Sécurité

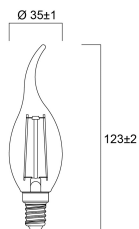
Condition de fonctionnement optimal (° C)	-20-40
Consignes de nettoyage en cas de bris	Not applicable
Lampe à objectif spécial	No
Utilisation pour applications sèches uniquement	Yes
Convient à l'éclairage résidentiel	Yes
Safety message	Not Suitable for totally enclosed fixtures

PHOTOMÉTRIE



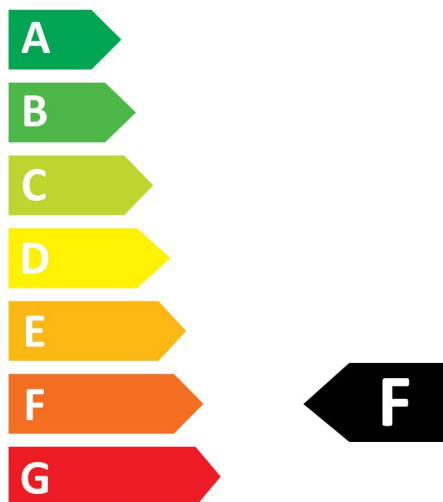
ToLEDo Retro Candle Bent-tip
ToLEDo RT Candle BT V5 CL 250LM 827 E14 SL
0029485

SCHÉMAS TECHNIQUES



SYLVANIA

0029485



3
kWh/1000h



2019/2015

SYLVANIA

ToLEDo Retro Candle Bent-tip

ToLEDo RT Candle BT V5 CL 250LM 827 E14 SL

0029485



0029485



3
kWh/1000h



2019/2015