



Trueforce Core LED SON-T

TForce Core LED road 40W 740 E40 MV

Les nouvelles lampes LED SON-T Trueforce Core de Philips offrent un retour sur investissement rapide solution pour le remplacement des lampes à décharge haute intensité (HID, High-Intensity Discharge). Ces lampes offrent les avantages des LED en termes d'efficacité énergétique et de durée de vie lors du remplacement des lampes HID, et l'investissement initial est faible, ce qui permet de réaliser des économies instantanément. De plus, elles sont conçues pour avoir la même taille et offrir la même distribution de lumière que les autres lampes HID. Vous ne verrez même pas la différence, et ce, grâce à la technologie à filament LED haute puissance. Enfin, leur conception IP65 unique est parfaitement adaptée aux applications en extérieur.

Données du produit

| Caractéristiques générales | | Indice de rendu des couleurs (nom.) | | 70 |
|--|-----------------------|---|------------|----|
| Culot | E40 [E40] | LLMF à la fin de la durée de vie nominale (nom.) | 70 % | |
| Conforme à la directive RoHS UE | Oui | Caractéristiques électriques | | |
| Durée de vie nominale (nom.) | 25000 h | Fréquence d'entrée | 50 à 60 Hz | |
| Cycle d'allumage | 15000X | Puissance (valeur nominale) | 40 W | |
| Référence de mesure du flux | Sphere | Courant lampe (nom.) | 178 mA | |
| Photométries et Colorimétries | | Puissance équivalente | 100 W | |
| Code couleur | 740 [CCT de 4 000 K] | Heure de démarrage (nom.) | 0,5 s | |
| Flux lumineux (nom.) | 7500 lm | Temps de chauffage à 60 % du flux lumineux (nom.) | 0,5 s | |
| Couleur | Blanc brillant (CW) | Facteur de puissance (nom.) | 0,9 | |
| Température de couleur proximale (nom.) | 4000 K | Tension (nom.) | 220-240 V | |
| Efficacité lumineuse (valeur nominale) | 187,00 lm/W | | | |
| Variation des coordonnées trichromatiques en fonction du temps de fonctionnement | <6 | | | |

Trueforce Core LED SON-T

Températures

Température maximale du boîtier (nom.) 58 °C

Gestion et gradation

avec gradation Non

Matériaux et finitions

Finition de l'ampoule Transparent

Forme de l'ampoule Forme en T

Normes et recommandations

Classe d'efficacité énergétique B

Consommation d'énergie kWh/1 000 h 40 kWh

Numéro d'enregistrement EPREL 574360

Données logistiques

Code de produit complet 871951431635500

Nom du produit de la commande TForce Core LED road 40W 740 E40 MV

Code barre produit 8719514316355

Code de commande 31635500

Code de commande local 31635500

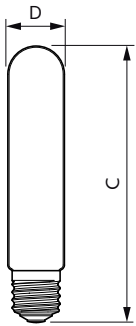
Numérateur - Quantité par kit 1

Conditionnement par carton 6

SAP - Matériaux 929002485302

Poids net (pièce) 0,157 kg

Schéma dimensionnel


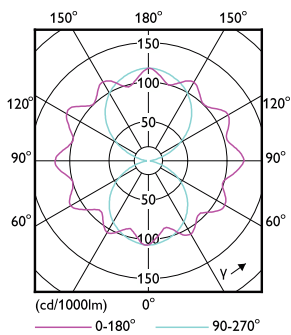


Tforce 40W 7500lm 4000K E40 ND

Product

TForce Core LED road 40W 740 E40 MV

Données photométriques

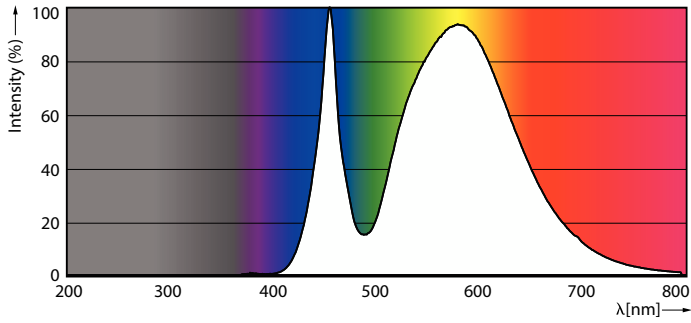


LEDTForce Core road 40W Tshape E40-LDD

LEDTForce Core road 40W Tshape E40 740-GUL

Trueforce Core LED SON-T

Données photométriques



LEDTForce Core road 40W Tshape E40 740-POC

Durée de vie



LEDspots LED 25K



LEDspots LMP 25K

