
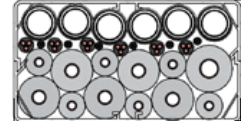


70 x 65 mm



105 x 75 mm



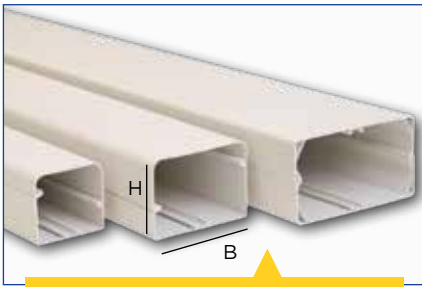
150 x 80 mm

Caractéristiques :

- ✓ 3 dimensions différentes
- ✓ Facile à installer
- ✓ Protection des tuyaux
- ✓ Résistant aux UV
- ✓ Peut être peint
- ✓ Disponible en 2 coloris: blanc (-010) ou couleur ivoire (-013)

Facile à installer en quelques étapes





**3 types, 2 coloris
(couleur blanc ou ivoire)**

Goulotte

- Goulottes pour tuyaux de climatisation et réfrigération en pvc, résistant aux UV
- Facile à installer : montez la base sur la paroi, fixez les conduites avec les SpinFix dans la base et terminez en clipsant le couvercle sur la base
- Accessoires à visser pour une stabilité optimale (vis en inox incluses)
- Goulottes et accessoires: par boîte complète
- Classement au feu : M1
- Les articles peuvent être peints
- Longueur standard : 2000 mm


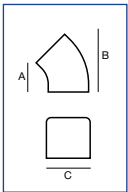
Code art.	OEM	B	H	L	I/boîte
ADP-1200-...	D070(W)	70	65	2000	20 m
ADP-1500-...	D105(W)	105	75	2000	12 m
ADP-1700-...	D150(W)	150	80	2000	10 m

Codes de finition pour commander:

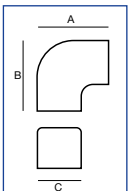
Code art. + code finition 010 = ○ (blanc)

+ code finition 013 = ● (couleur ivoire)

Code art.	OEM	A	B	C	Pcs/boîte
ADP-1224-...	FB45.070(W)	92	145	70	10
ADP-1524-...	FB45.105(W)	92	170	105	10
ADP-1724-...	FB45.150(W)	92	190	150	10


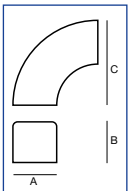


Coude plat 45°



Coude plat 90°

Code art.	OEM	A	B	C	Pcs/boîte
ADP-1223-...	FB.070(W)	110	110	70	10
ADP-1523-...	FB.105(W)	150	150	105	10
ADP-1723-...	FB.150(W)	170	170	150	10



Coude plat 90° allongé

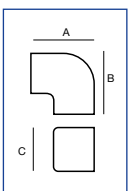
Code art.	OEM	A	B	C	Pcs/boîte
ADP-1225-...	LFB.070(W)	75	70	250	10
ADP-1525-...	LFB.105(W)	110	80	250	10
ADP-1725-...	LFB.150(W)	155	85	250	10



Coude plat réglable

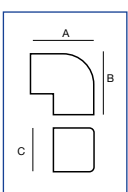
- Réglable : de 45° à 90°

Code art.	OEM	A	B	C	Pcs/boîte
ADP-1226-...	AFB.070(W)	110	110	70	10
ADP-1526-...	AFB.105(W)	150	150	105	10



Coude extérieur 90°

Code art.	OEM	A	B	C	Pcs/boîte
ADP-1222-...	EB.070(W)	95	95	70	10
ADP-1522-...	EB.105(W)	110	110	105	10
ADP-1722-...	EB.150(W)	155	155	150	10



Coude intérieur 90°


Code art.	OEM	A	B	C	Pcs/boîte
ADP-1221-...	EIN.070(W)	95	95	70	10
ADP-1521-...	EIN.105(W)	110	110	105	10
ADP-1721-...	EIN.150(W)	155	155	150	10

Dimensions en mm





SpeediDuct 70, 105 & 150



Élément de connexion

Code art.	OEM	A	B	C	Pcs/boîte
ADP-1230-...	CP.070(W)	59	70	70	10
ADP-1530-...	CP.105(W)	59	80	105	10
ADP-1730-...	CP.150(W)	59	85	150	10

Codes de finition pour commander:

Code art. + code finition 010 = ○ (blanc)

+ code finition 013 = ● (couleur ivoire)



Cache mural avec angle

Code art.	OEM	A	B	C	Pcs/boîte
ADP-1210-...	WC.070(W)	110	180	70	10
ADP-1510-...	WC.105(W)	145	190	105	10
ADP-1710-...	WC.150(W)	160	200	150	10



Connection plafond

Code art.	OEM	A	B	C	Pcs/boîte
ADP-1213-...	CE.SI.70(W)	122	65	72	10
ADP-1513-...	CE.SI.105(W)	142	75	106	10



Rosette murale

Code art.	OEM	A	B	C	Pcs/boîte
ADP-1211-...	WR.070(W)	115	110	70	10
ADP-1511-...	WR.105(W)	150	120	105	10
ADP-1711-...	WR.150(W)	190	165	150	10



Demi-rossette murale

Code art.	OEM	A	B	C	Pcs/boîte
ADP-1212-...	FR.070(W)	115	90	70	10
ADP-1512-...	FR.105(W)	150	100	105	10
ADP-1712-...	FR.150(W)	190	110	150	10

Dimensions en mm






Finition de goutlotte

Code art.	OEM	A	B	C	Pcs/boîte
ADP-1240-...	DE.070(W)	120	70	45	10
ADP-1540-...	DE.105(W)	120	105	50	10
ADP-1740-...	DE.150(W)	120	150	60	10

Codes de finition pour commander:

Code art. + code finition 010 = ○ (blanc)

+ code finition 013 = ● (couleur ivoire)



Élément de réduction

- Pour connecter des goutottes de tailles différentes (70 sur 105 ou 105 sur 150) vous avez besoin d'un élément de connexion

Code art.	OEM	A	B	C	Pcs/boîte
ADP-1925-...	RJ.70.105(W)	105	80	70	10
ADP-1957-...	RJ.105.150(W)	150	155	105	10



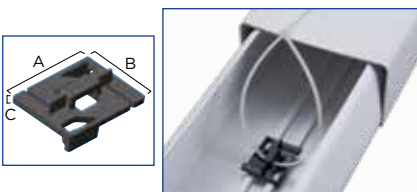
Raccord "T"

Code art.	OEM	A	B	C	D	Pcs/boîte
ADP-1531-...	TJ.105(W)	105	105	200	154	10
ADP-1731-...	TJ.150(W)	150	150	250	200	10



Embout

Code art.	OEM	A	B	C	Pcs/boîte
ADP-1241-...	A.DC.070(W)	70	65	2	10
ADP-1541-...	A.DC.105(W)	105	75	2	10
ADP-1741-...	A.DC.150(W)	150	80	2	10



Spinfix

- Facile à installer par mouvement de rotation
- Pratique pour maintenir les tuyaux en place pendant l'installation
- Gain de temps et d'argent
- Collier de serrage inclus

Code art.	OEM	A	B	C	Pcs/sachet
ADP-9001	CE.FCLIP-1	32	29	11	100

Spinfix convient également pour Optimal-Duct & ClimClick

