

FICHE PRODUIT

ENDURA CLASSIC BEAM GAP wall down GU10

ENDURA® BEAM | Luminaires à douille GU10 de forme classique et diffusion de lumière vers le haut et vers le bas



Zones d'application

- Façades de bâtiments
- Éclairage d'entrée
- Patios, balcons
- Éclairage de voies
- Allées

Avantages du produit

- Grande flexibilité dans le choix de la source lumineuse grâce au culot GU10
- Installation facile et rapide

Caractéristiques du produit

- Éclairage indirect
- Matériau du boîtier : aluminium
- Couleur du corps : RAL 7016
- Type de protection : IP44



DONNÉES TECHNIQUES

DONNÉES ÉLECTRIQUES

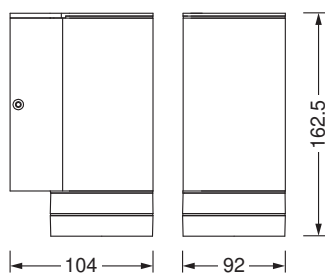
Puissance nominale	Non pertinent
Tension nominale	220...240 V
Fréquence du réseau	50...60 Hz
Intensité nominale	0 pertinent
Courant d'appel	Non pertinent
Classe de protection	I
Mode d'opération	Mains voltage

Données photométriques

Flux lumineux	Non pertinent
Efficacité lumineuse	Non pertinent
Temp. de couleur	Non pertinent
Ra Indice de rendu des couleurs	Non pertinent
Ecart-type de correspondance de couleur	Non pertinent
Groupe de sécurité photobiologique EN62778	RG1
Groupe de sécurité photobiologique EN62471	RG0
Angle de rayonnement	Non pertinent
UGR longitudinal	Non pertinent

DIMENSIONS ET POIDS

Longueur	104.00 mm
Largeur	92.00 mm
Hauteur	163.00 mm
Poids du produit	630,00 g
Longueur de câble	Non pertinent



Matériau & couleurs

Couleur du produit	Gris foncé
Couleur du teinte	Gris foncé
Matériau de corps	Aluminium
Matériau de fermeture	Verre
Teneur en mercure	0.0 mg

APPLICATION & MONTAGE

Plage de température ambiante	Non pertinent
Plage de température de stockage	Non pertinent
Type de connexion	Bornier, 3-Pôles (L, N, PE)
Type de protection	IP44
Indice de protec. IK (résist. aux [PIM])	IK03
Dimmable	Non
Montage	Surface
Emplacement montage	Mur
Application environnement	Outdoor
Longueur d'encastrement	Non pertinent
Largeur de montage	Non pertinent
Diamètre d'encastrement	Non pertinent
Référence de la douille	GU10

Durée de vie

Durée de vie L70/B50 @ 25 °C	Non pertinent
Durée de vie L80/B10 @ 25 °C	Non pertinent
Durée de vie L90/B10 @ 25 °C	Non pertinent

ÉCLAIRAGE DE SECOURS

Area of emergency application	Non pertinent
Type of emergency light operation	Non maintenu
Wattage in maintained operation mode	Non pertinent
Wattage in emergency operation mode	Non pertinent
Luminous flux in maintained operation mode	-
Luminous flux in emergency operation mode	-
Nominal voltage of battery	Non pertinent

CERTIFICATS ET NORMES

Normes	CE / EAC / RoHS / REACH
--------	-------------------------



DONNÉES SUPPLÉMENTAIRES SUR LE PRODUIT

Notes bas de page util. uniquem. produit	Puissance maximale de la lampe : 35 W
--	---------------------------------------

ÉQUIPEMENT / ACCESSOIRES

- Accessoires de montage et de connexion complets fournis
- Aucune source de lumière incluse

TÉLÉCHARGEMENTS

TÉLÉCHARGEMENTS	
	User instruction
	Declarations of conformity

DONNÉES LOGISTIQUES

Code produit	Unité d'emballage (Pièces/Unité)	Dimensions (longueur x largeur x hauteur)	Poids approximatif	Volume
4058075554511	Etui carton fermé 1	100 mm x 110 mm x 170 mm	685.00 g	1.87 dm ³
4058075554528	Carton de regroupement 4	245 mm x 220 mm x 195 mm	3054.00 g	10.51 dm ³

Le code produit mentionné décrit la petite quantité d'unité qui peut être commandée. Une unité peut contenir un ou plusieurs produits. Lorsque vous passez la commande, merci de bien vouloir entrer une unité ou un multiple d'une unité.

AVERTISSEMENT

Sous réserve de modifications. Sauf erreur ou omission. Veuillez à toujours utiliser la version la plus récente.