



Bollard Performer

- Luminaire Professionnel d'éclairage Urbain au design discret
- Optique spécifique orientant la lumière vers le sol afin d'obtenir un éclairage optimal en limitant l'éblouissement des piétons
- Corps en fonte d'aluminium pour optimiser la dissipation de la chaleur
- Installation sécurisée grâce aux vis anti-vandales
- Facile à installer grâce au socle sur lequel le luminaire vient se visser de manière extrêmement simple grâce à un filetage
- Adapté aux applications côtières



Caractéristiques

Code d'article	Désignation d'article	Equivalent (W)	Puissance (W)	Lumens	Rendement (lm/W)	CCT (K)	Poids brut (kg/pc)
Marche-Arrêt							
543012002900	LEDBollard-P L600-10.5W-4000-W	CFL 1x32W	10.5	1000	95	4000	2,95

Accessoires



703098000100
LEDBollard Concrete-Mounting-Kit



599000004600
LEDStreet-SE-ExtensionCable-6m

Info d'article et emballage

Article			Emballage			
Code d'article	Désignation d'article	EU HS Code	Dimensions (mm) (HxLxL)	Poids brut (kg)	EAN	pc par boîte
543012002900	LEDBollard-P L600-10.5W-4000-W	94054239	193x193x647	3,25	6941408856834	1
599000004600	LEDStreet-SE-ExtensionCable-6m	85444290	100x60x350	0,68	6956321815370	1
703098000100	LEDBollard Concrete-Mounting-Kit	94059900	168x168x20	0,33	6941408887647	1

Caractéristiques	
Durée de vie (L70)	50.000 h
Durée de vie (L80)	35.000 h
Cycles marche/arrêt	100.000
Cohérence de couleur (SDCM)	4
Gradabilité	On-Off
Angle de faisceau	230°
Couleur de finition	Gris RAL 870-3
IRC	≥ 80
IP	IP65
IK	IK08
Classe de protection	I
Groupe de risque (EN 62471)	RG0
Pilote inclus (Oui/Non)	Oui
Essai au fil incandescent	850°C
Facteur de puissance	≥ 0,9
Surtension	4 kV

Alimentation électrique	
Fréquence	50/60 Hz
Tension AC	220-240 V
DC input voltage	Voir annexe du catalogue Connection Caractéristiques

Propriétés mécaniques	
Structure	Aluminium
Matériau optique	Polycarbonate
Résistant à la corrosion côtière	Oui

Conditions d'application	
Température de fonctionnement	-20-+45°C
Température d'application	+25°C
Environnement de stockage	-40-+60°C



ENERGY

OPPLE Lighting
543012002900

A
B
C
D
E
F
G

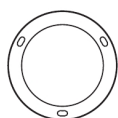
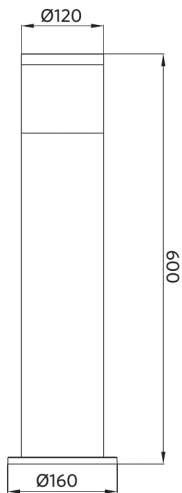
F

10
kWh/1000h

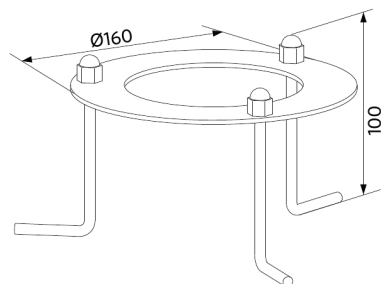
2019/2015

Schéma de dimensions (mm)

LEDBollard-P L600



LEDBollard-P
Concrete-Mounting-Kit



Données photométriques

