



Streetlight G2

- Éclairage public avec une configuration optique optimisée
- Accessoires disponibles pour de nombreux types de mâts et connexions
- IP66, adapté aux applications côtières
- Maintenant avec entrée de mât de 42 à 60 mm



Caractéristiques

| Code d'article | Désignation d'article | Equivalent (W) | Puissance (W) | Lumens | Rendement (lm/W) | CCT (K) | Poids brut (kg/pc) |
|---------------------|----------------------------|----------------|---------------|--------|------------------|---------|--------------------|
| Marche-Arrêt | | | | | | | |
| 705000021700 | LEDStreetlight-E2 60W-4000 | HID 100W | 60 | 7500 | 125 | 4000 | 1,27 |

Accessoires



705098003600
LEDStreetlight Wall-Bracket-60



705098003500
LEDStreetlight 76-Adapter-60



705098003700
LEDStreetlight Pole-Top-60-Adapter-60



705098003400
LEDStreetlight Pole-Top-76-Adapter-60



705098005500
LEDStreetlight Pole-Top-60-Adapter-2x60



543098021900
LEDFixture-IP68-Connector-Kit-3



599000004600
LEDStreet-SE-ExtensionCable-6m

Info d'article et emballage

| Article | | | Emballage | | | |
|----------------|---|------------|-------------------------|-----------------|---------------|--------------|
| Code d'article | Désignation d'article | EU HS Code | Dimensions (mm) (HxLxL) | Poids brut (kg) | EAN | pc par boîte |
| 705000021700 | LEDStreetlight-E2 60W-4000 | 94054239 | 148x96x407 | 1,51 | 6941497734730 | 1 |
| 543098021900 | LEDFixture-IP68-Connector-Kit-3 | 39174000 | 265x245x205 | 0,08 | 6941497708991 | 1 |
| 599000004600 | LEDStreet-SE-ExtensionCable-6m | 85444290 | 100x60x350 | 0,68 | 6956321815370 | 1 |
| 705098003400 | LEDStreetlight Pole-Top-76-Adapter-60 | 94059900 | 223x116x314 | 1,94 | 6941497755100 | 1 |
| 705098003500 | LEDStreetlight 76-Adapter-60 | 94059900 | 109x100x221 | 1,04 | 6941497755131 | 1 |
| 705098003600 | LEDStreetlight Wall-Bracket-60 | 94059900 | 201x78x239 | 1,14 | 6941497755124 | 1 |
| 705098003700 | LEDStreetlight Pole-Top-60-Adapter-60 | 94059900 | 215x97x301 | 1,62 | 6941497755117 | 1 |
| 705098005500 | LEDStreetlight Pole-Top-60-Adapter-2x60 | 94059900 | 505x97x230 | 1,51 | 6941491705491 | 1 |


| Caractéristiques | |
|-----------------------------|----------------|
| Durée de vie (L70) | 70.000 h |
| Durée de vie (L80) | 50.000 h |
| Cycles marche/arrêt | 100.000 |
| Cohérence de couleur (SDCM) | 4 |
| Gradabilité | On-Off |
| Sensor type | Sans sensor |
| Technique de sensor | Sans sensor |
| Angle de faisceau | 145° x 80° |
| Couleur de finition | Gris RAL 870-3 |
| IRC | > 80 |
| IP | IP66 |
| IK | IK08 |
| Classe de protection | I |
| Groupe de risque (EN 62471) | RG1 |
| Pilote inclus (Oui/Non) | Oui |
| Essai au fil incandescent | 850°C |
| Facteur de puissance | ≥ 0,9 |
| Surtension | 4 kV |

| Alimentation électrique | |
|-------------------------|--|
| Fréquence | 50/60 Hz |
| Tension AC | 220-240 V |
| DC input voltage | Voir annexe du catalogue Connection Caractéristiques |
| Longueur de câble 230V | 1 m |

| Propriétés mécaniques | |
|----------------------------------|---------------------|
| Structure | Aluminium |
| Matériau optique | Polycarbonate |
| Compatible poteau Ø | 42-60 mm |
| Charge de vent efficace | 400 cm ² |
| Résistant à la corrosion côtière | Oui |


| Conditions d'application | |
|-------------------------------|-----------|
| Température de fonctionnement | -40-+50°C |
| Température d'application | +25°C |
| Environnement de stockage | -30-+60°C |






OPPLE Lighting
705000021700

| | |
|---|---|
| A | ▶ |
| B | ▶ |
| C | ▶ |
| D | ▶ |
| E | ▶ |
| F | ▶ |
| G | ▶ |



E

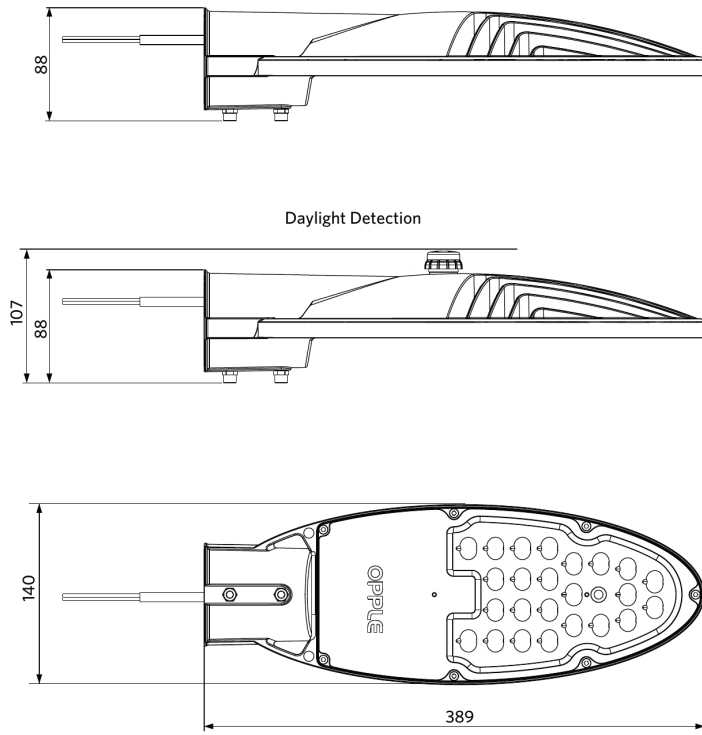
60
kWh/1000h



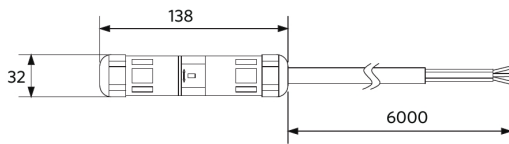
2019/2015

Schéma de dimensions (mm)

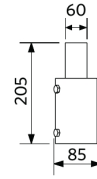
LEDStreetlight-E2



LEDStreet-SE-ExtensionCable

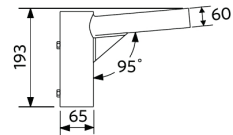


LEDStreetlight 76-Adapter-60



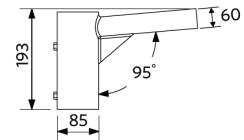
Compatible with poles up to Ø76mm

LEDStreetlight Pole-Top-60-Adapter-60



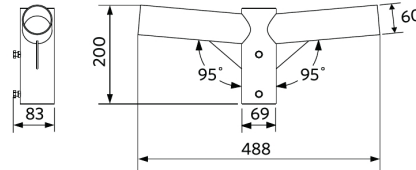
Compatible with poles up to Ø60mm

LEDStreetlight Pole-Top-76-Adapter-60



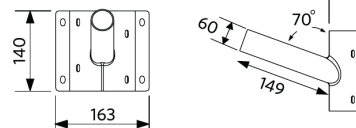
Compatible with poles up to Ø76mm

LEDStreetlight Pole-Top-60-Adapter-2x60



Compatible with poles up to Ø60mm

LEDStreetlight Wall-Bracket-60



Données photométriques

